

D.O.B. LANDTECHNIK NEWS



**GEMEINSAM
IN EIN ERFOLGREICHES JAHR 2024**




**D.O.B.
LANDTECHNIK**

GEMEINSAM IN EIN

ERFOLGREICHES JAHR 2024!

DAS TEAM DER D.O.B. LANDTECHNIK AG

**bedankt sich aufrichtig für das
entgegengebrachte Vertrauen,
wünscht eine RUHIGE UND
BESINNLICHE WEIHNACHT
und für das Jahr 2024
GLÜCK, ERFOLG
UND VOR ALLEM GESUNDHEIT
in euren Familien und Betrieben!**



leypsen
AUTOGROUP

Sparkasse
Regensburg

STERN + CENTER
REGENSBURG

SOLAR ENERGY
SOLAR ENERGY

Mittelbayeris



D.O.B. LANDTECHNIK

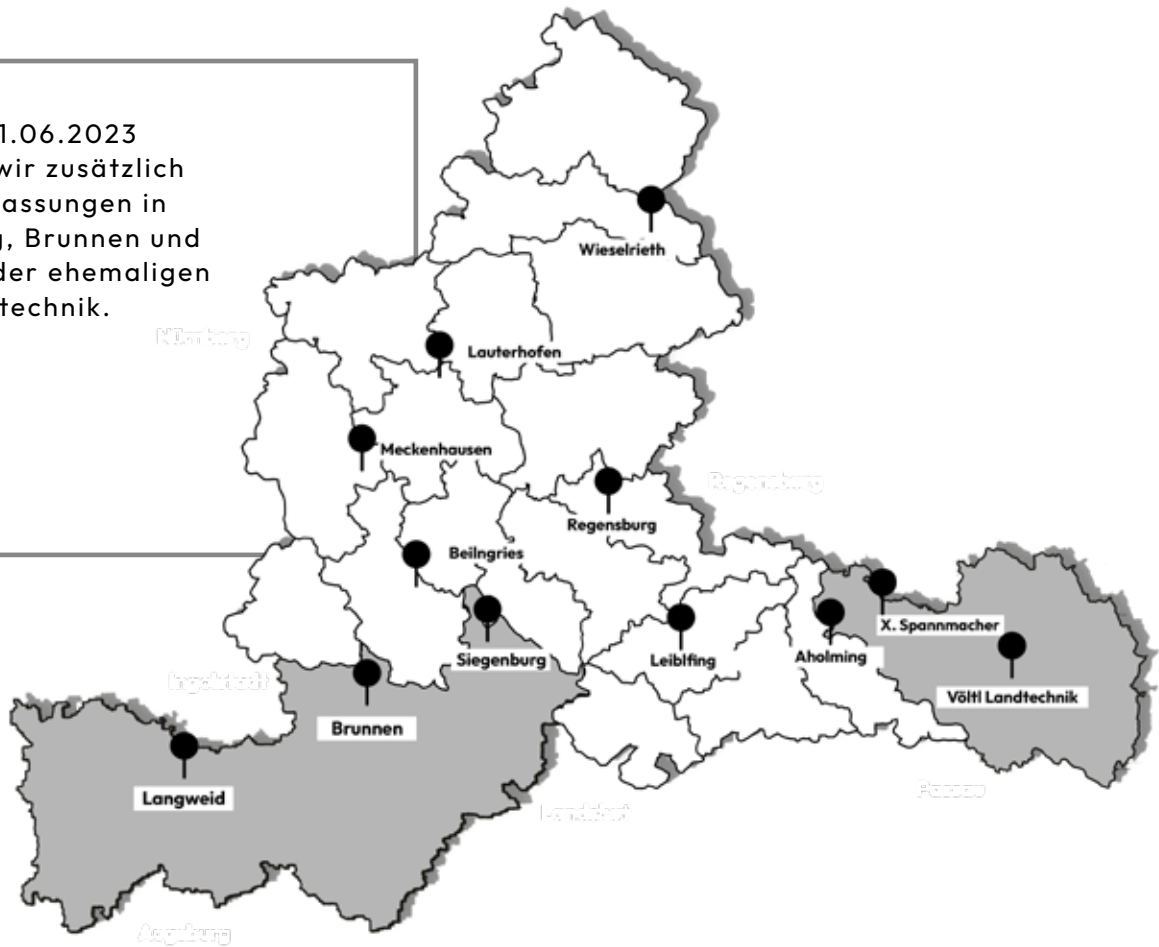
D.O.B. BAUMASCHINEN



UNSER VERTRIEBSGEBIET

SEIT 01.06.2023

Seit dem 01.06.2023 betreiben wir zusätzlich die Niederlassungen in Siegenburg, Brunnen und Langweid der ehemaligen Reith Landtechnik.



SIEGENBURG

Teile: 0 94 44 / 97 57 017
Service: 0 94 44 / 97 57 027
Fax: 0 94 44 / 97 57 029
Teile- &
Servicenotruf: 0 151 / 74 43 73 80

Öffnungszeiten:
Mo. – Fr.: 8:00 – 12:00 Uhr
& 13:00 – 17:00 Uhr

Adresse:
Egelsee 11
93354 Siegenburg



LANGWEID

Teile: 0 82 30 / 84 04 316
Service: 0 82 30 / 84 04 312
Fax: 0 82 30 / 84 04 319
Teilenotruf: 0 151 / 15 47 18 89
Servicenotruf: 0 170 / 79 29 444

Öffnungszeiten:
Mo. – Fr.: 8:00 – 12:00 Uhr
& 13:00 – 17:00 Uhr

Adresse:
Rudolf-Diesel-Straße 5
86462 Langweid am Lech



BRUNNEN

Teile: 0 84 54 / 91 47 83 0
Service: 0 84 54 / 91 47 83 11
Fax: 0 84 54 / 91 47 83 19
Teile- &
Servicenotruf: 0 170 / 27 41 663

Öffnungszeiten:
Mo. – Fr.: 8:00 – 12:00 Uhr
& 13:00 – 17:00 Uhr

Adresse:
Gewerbering 6
86564 Brunnen

ÖFFNUNGSZEITEN, NOTDIENST UND KONTAKT BETRIEBSSCHNITTSTELLEN



LAUTERHOFEN

Teile: 0 91 86 / 93 06 - 0
Service: 0 91 86 / 93 06 - 35
Fax: 0 91 86 / 93 06 - 20
Teilenotruf: 0 160 / 95 90 80 50
Servicenotruf: 0 160 / 36 43 228

Öffnungszeiten:

Mo. - Fr.: 8:00 - 12:00 Uhr
& 13:00 - 17:00 Uhr

Adresse:

Industriestraße 14
92283 Lauterhofen



WIESELRIETH

Teile: 0 96 59 / 93 28 69 - 0
Service: 0 96 59 / 93 28 69 - 25
Fax: 0 96 59 / 93 20 - 335
Teilenotruf: 0 160 / 97 24 78 74
Servicenotruf: 0 170 / 56 97 715

Öffnungszeiten:

Mo. - Fr.: 8:00 - 12:00 Uhr
& 13:00 - 17:00 Uhr

Adresse:

Wieselrieth 24
92705 Leuchtenberg



GRAMPERSDORF

Teile: 0 84 66 / 95 181 - 0
Service: 0 84 66 / 95 181 - 25
Fax: 0 84 66 / 95 181 - 20
Teile- &
Servicenotruf: 0 170 / 27 41 663

Öffnungszeiten:

Mo. - Fr.: 8:00 - 12:00 Uhr
& 13:00 - 17:00 Uhr

Adresse:

Im Schloß 12
92339 Beilngries



MECKENHAUSEN

Teile: 0 91 79 / 61 53
Service: 0 91 79 / 61 53
Fax: 0 91 79 / 61 69
Teile- &
Servicenotruf: 0 175 / 96 53 665

Öffnungszeiten:

Mo. - Fr.: 8:00 - 12:00 Uhr
& 13:00 - 17:00 Uhr

Adresse:

Meckenhausen F22
91161 Hilpoltstein



REGENSBURG

Teile: 0 941 / 60 38 4 - 0
Service: 0 941 / 60 38 4 - 25
Fax: 0 941 / 60 38 4 - 30
Teilenotruf: 0 171 / 44 38 014
Servicenotruf: 0 151 / 11 33 50 68

Öffnungszeiten:

Mo. - Fr.: 7:00 - 12:00 Uhr
& 12:30 - 16:30 Uhr

Adresse:

Bukarester Str. 8
93055 Regensburg



AKT

SCHLISSUNG VOM 27.12.2023 - 05.01.2024

NOTDIENST: Jederzeit in der Erntezeit

Außerhalb unserer regulären Öffnungszeiten bieten wir dir einen Ersatzteil- und Servicenotruf. Die Notrufnummern findest du unter deinem jeweiligem Standort oder auf: www.dob-landtechnik.de/Standorte



WEIHNACHTSSCHLISSUNG

Auch wir werden über die Weihnachtsfeiertage etwas zur Ruhe kommen und schließen alle Betriebe vom **27.12.2023 - 05.01.2024**

Der Notdienst steht dir wie gewohnt zur Verfügung!



LEIBLFING

Teile: 0 94 27 / 95 900 - 100
Service: 0 94 27 / 95 900 - 300
Fax: 0 94 27 / 95 900 - 444
Teilenotruf: 0 151 / 16 21 42 54
Servicenotruf: 0 151 / 16 21 42 53

Öffnungszeiten:

Mo. - Fr.: 8:00 - 12:00 Uhr
& 13:00 - 17:00 Uhr

Adresse:

Wolfgangstr. 2
94339 Leiblfing



AHOLMING

Teile: 0 99 38 / 91 92 7 - 0
Service: 0 99 38 / 91 92 7 - 12
Fax: 0 99 38 / 91 92 7 - 22
Teile- &
Servicenotruf: 0 151 / 16 21 42 51

Öffnungszeiten:

Mo. - Fr.: 8:00 - 12:00 Uhr
& 13:00 - 17:00 Uhr

Adresse:

Gewerbepark 2
94527 Aholming

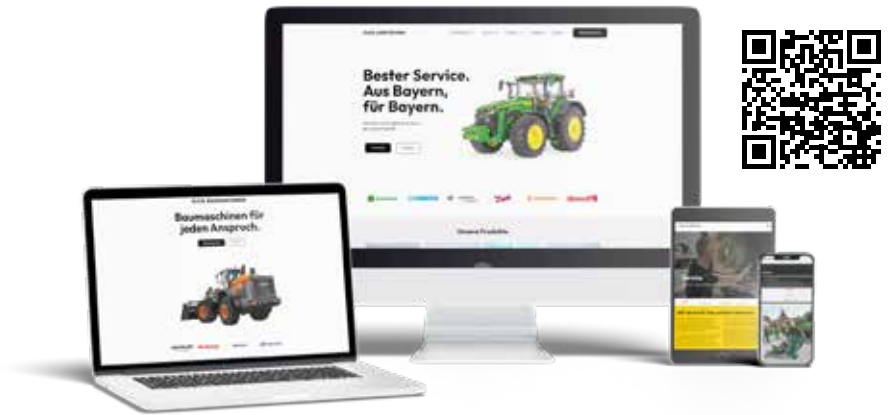


BLEIBE MIT UNS IN KONTAKT!

VERTRIEB & SERVICE

Deinen persönlichen Ansprechpartner findest du auf unserer Website unter www.dob-landtechnik.de/Standorte

Gerne kannst du uns auch direkt über unser Kontaktformular erreichen.



NEWSLETTER - VERPASSE KEINE ANGEBOTE

Kennst du schon unseren Newsletter? Regelmäßig verschicken wir die aktuellsten Angebote, Produktneuheiten, verfügbaren Softwareupdates, Webinare, Termine und vieles mehr per Mail.

Wir freuen uns auf deine Anmeldung.

INSTAGRAM, FACEBOOK & YOUTUBE

Auf unseren Social Media Kanälen bieten wir dir beste Unterhaltung rund um unsere Land- und Baumaschinen. Folge @dob.landtechnik und @dob.baumaschinen. Hier stellen wir dir regelmäßig die Vorzüge unserer Produkte vor, veranstalten Gewinnspiele oder teilen unsere Highlightmomente mit dir. Werde Teil unserer Community - wir freuen uns auf dich!

Kennst du schon unsere Fahrerakademie auf Youtube?


Wir erklären dir unsere Technologien und geben dir wichtige Tipps und Tricks von Profis für Profis. Schau gleich mal vorbei!




 @dob.landtechnik

 @DOB Landtechnik AG

 /doblandtechnik

 www.dob-landtechnik.de

 info@dob-landtechnik.de

D.O.B. ONLINE - SHOP

WWW.MASCHINEN.DOB-LANDTECHNIK.DE

Du suchst nach deinem nächsten Traktor, Mähwerk oder Grubber und weißt noch nicht ganz genau, was du dir vorstellst oder welche Produkte du in der D.O.B. findest? Dann freut es uns, dir heute unseren Maschinenshop vorstellen zu dürfen!

Ab sofort hast du die Möglichkeit, online durch einen Großteil unseres Lieferantenprogramms zu stöbern und deine Wunschmaschine im Warenkorb direkt bei deinem Verkäufer anzufragen.


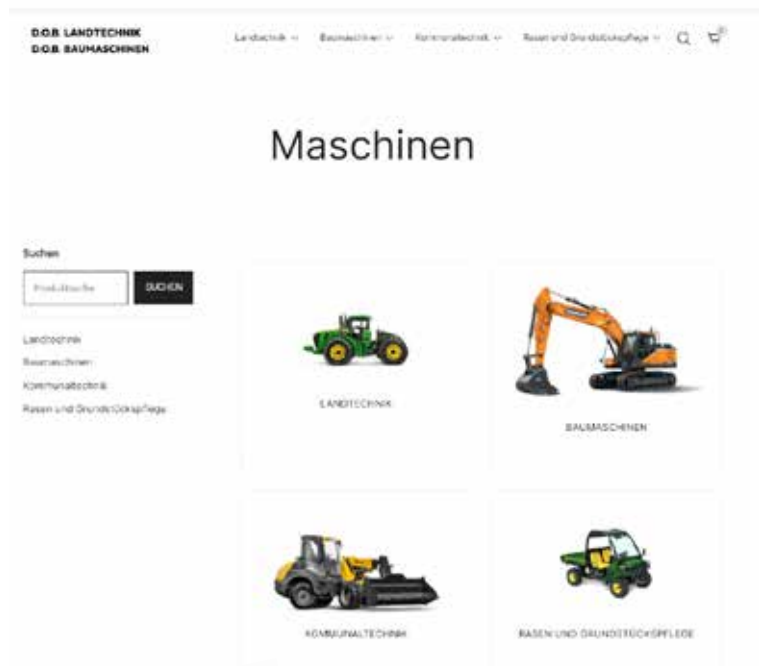
Bitte beachte, dass nicht jede Maschine auch in deiner Niederlassung vertrieben wird.

Du hast deine Wunschmaschine nicht gefunden? Der Shop wird stetig verbessert und weiter mit unseren Produkten befüllt. Sollte eine Maschine noch nicht aufgeführt sein, nutze das Kontaktformular und wir helfen dir gerne weiter.

Du kannst auch einfach über die Suchfunktion nach Herstellern oder der Produktbezeichnung suchen.

Hier geht es zum Shop:

www.maschinen.dob-landtechnik.de



KOMMUNALTECHNIK & BAUMASCHINEN

NEU IM VERTRIEB: SYN TRAC

Wir freuen uns, einen neuen Hersteller in unserem Produktportfolio vorstellen zu dürfen! Die SYN TRAC GmbH produziert den SYN TRAC ST420 in Bad Goisern, Österreich. Der System- und Geräteträger ist ein universell einsetzbares 420 PS starkes Trägerfahrzeug, welches sowohl den Anforderungen im Kommunalbereich, der Land- und Forstwirtschaft als auch im Zivil- und Katastrophenschutz bestens gerecht wird.

DIE FACTS

- Geschwindigkeit: 80 km/h
- Anbaugerätewechsel in einer Minute, ohne die Kabine verlassen zu müssen
- Leistung 420 PS: Volle Motorleistung an Front- & Heckzapfwelle

Ab sofort sind die Produkte von SYN TRAC in allen unseren Niederlassungen erhältlich

Dein Ansprechpartner:

Willi Nadler
NadlerWilli@dob-landtechnik.de
Mobil: 0 171 / 83 67 533



GATOR HPX 815E

23.500,00 € zzgl. 19 % USt.



GATOR HPX 815E sofort lieferbar

- + Leistungsfähiger Dieselmotor mit 854 cm³ Hubraum
- + On-Demand Allradantrieb
- + Straßenzulassung ab Werk
- + Vierradfederung
- + Front- und Heckscheibe
- + Anhängervorrichtung Kugelkopf K50



KOMPAKTTRAKTOR

JOHN DEERE 3046R

Eine Fülle serienmäßiger herausragender Funktionen und Merkmale lässt dich das Leistungspotenzial deines 3R-Traktors optimal ausschöpfen. Hierzu gehören der Vierradantrieb, eine Digitalanzeige zur Leistungsüberwachung sowie LoadMatch – ein einzigartiges elektrisches Leistungsmanagementsystem, mit dem du bei vielen Anwendungen die Motorleistung optimieren kannst.



John Deere 3046R Kompakttraktor

- + 3-Zylinder-Dieselmotor mit Turbolader
- + eHydro Getriebe mit 2-Pedal-Steuerung
- + Kompatibel mit AutoConnect Mähwerk
- + ComfortGard Kabine optional
- + Stufenlos regelbare Fahrgeschwindigkeit selbst bei Vollgas erlaubt dem Fahrer, die Geschwindigkeit an die zu erledigende Aufgabe anzupassen
- + Kupplungsfreier, schneller und einfacher Fahrtrichtungswechsel
- + Twin Touch Pedale für den schnellen und einfachen Wechsel der Fahrtrichtung
- + Die Geschwindigkeitsautomatik gehört zur Serienausstattung

AMAZONE

PROFIHOPPER



Amazone Profihopper

- + Frontmäherwerk mit 1,25 m Arbeitsbreite und integriertem Sammel- und Fördersystem PowerCompactor, bestehend aus einer Längs- und Querförderschnecke, erlaubt höchste Flächenleistungen
- + Vielseitig einsetzbar über das ganze Jahr: Vertikutieren, Mähen, Mulchen oder Aufsammeln von Laub, Pferdekot oder sonstigem Unrat
- + Arbeiten bei jedem Wetter, sowohl im kurzen, als auch im langen Gras – extrem robust und zuverlässige Technik
- + Exaktschnittrator SmartCut mit v-förmiger Messeranordnung – für eine verbesserte Schnitt- und Aufnahmequalität sowie reduzierte Geräusentwicklung
- + Spitzenleistungen bei hohen Arbeitsgeschwindigkeiten auch unter schwierigen Bedingungen
- + Hochkipptleerung auf 2,10 m – komfortabel und schnell
- + Modernste und leistungsfähige Motorentechnik, STAGE V
- + O-Wendekreis-Lenkung – für mehr Wendigkeit und Sicherheit in jedem Gelände, auch am Hang
- + Werkzeugloser Messerwechsel – schnell und einfach
- + Großvolumige Kraftstofftanks mit 40 l bzw. 55 l – für lange Arbeitstage und Einsätze



DL 280-7

EINE BAUMASCHINE FÜR DIE LANDWIRTSCHAFT



DEVELON RADLADER DL280-7

- + Motorleistung: 193 PS bei 2000 U/min
- + Schaufelvolumen: 2,7 – 3,0 m³
- + Nutzlast*: 5.390 kg
- + Radstand: 3.050 mm
- + Knickwinkel: 40° für engsten Wenderadius
- + Betriebsgewicht: ca. 16 to

JETZT ANFRAGEN



*Die Nutzlast variiert je nach Maschinenspezifikation (Reifen, Zusatzausstattung) und Schaufeltyp.

Wir von der D.O.B. wissen, dass die Arbeit in der Landwirtschaft kompromisslos ist und eine Maschine erfordert, die sich durch Leistung, Kraftstoffeffizienz, Bedienerkomfort und Produktivität auszeichnet. Deshalb sind unsere Radlader sorgfältig auf verschiedenste Einsatzmöglichkeiten ausgelegt, um außergewöhnliche Ergebnisse zu garantieren.

Das Besondere daran: Unsere Radlader fühlen sich sowohl in der Landwirtschaft als auch in der Baubranche zuhause. Ob stundenlange Erd- oder Silagebewegungen – Develon steht für Ausdauer, Langlebigkeit und Einsatzsicherheit.

Es steht eine breite Palette an Optionen, Spezialreifen und Anbaugeräten zu Verfügung. Wenn Saisonarbeiten bei kurzen Erntefenstern erledigt werden müssen stellt Develon nämlich eines sicher: So individuell wie gewollt und so einfach und schnell wie nötig!

Die ergonomisch gestaltete Kabine mit Klimaanlage und modernsten Bedienelementen sorgt für einen komfortablen Arbeitsplatz und stellt sicher, dass Fahrer auch bei widrigen Wetterbedingungen effizient und sicher arbeiten können.

DL280-7 unsere Vorführmaschine zum Anfragen:

- DL280-7 mit Z-Kinematik-Standardarm und longboom Hubgerüst (Auskipphöhe + 430 mm) Schaufeldrehpunkt: 4.364 mm sowie hydraulischer EMCV-Joystick-Steuerung
- 40 km/h 5-Gang-ZF-Getriebe mit Wandler-Überbrückung, hydraulische Differenzialsperre (hdl) und Schnellwechsler
- 3. Steuerkreis mit einstellbarem Durchfluss für hydraulische Anbaugeräte wie Silagegabeln oder Hochkippschaufeln
- Sonderbereifung MegaXBIB 750/65 R26
- Pendelhinterachse

Umfassender Funktionsumfang

- Die dritte Hydraulikfunktion mit einstellbarem Durchfluss ermöglicht den Einsatz hydraulischer Anbaugeräte, wodurch die Maschinen vielseitiger werden und in Sekundenschnelle zwischen Anbaugeräten wechseln können.
- Die Z-Kinematik ermöglicht hohe Ausbrech- und Hubkräfte und trägt so zu einer größeren Laststabilität bei.
- Das 5-Gang-Getriebe mit einem Überbrückungs-Drehmomentwandler (Lock-up Torque Converter) für hohe Fahrgeschwindigkeiten sorgt dafür, dass sich die Maschine effizient auf dem Bauernhof bewegen kann.
- Das Sperrdifferential bietet unter allen Bedingungen optimale Traktion und Zugkraft.
- LIS – Schwingenfederung für maximalen Komfort
- Automatisch umschaltbarer Lüfter

Der DL 280-7 ist bereit für schwere Einsätze in der Landwirtschaft und im Lohnbetrieb



TAKEUCHI

TB335R V3

NEUMASCHINE

Baujahr 2023

Einsatzgewicht: 3.760 kg

Grabtiefe: 3.055 mm

Laufwerksbreite: 1.740 mm

Gesamthöhe: 2.490 mm



TAKEUCHI TB335R BASISAUSSTATTUNG:

- + Motorbezeichnung: V1505-E4B
- + Leistung Motor: 18,2 kW / 24,7 PS
- + 1. programmierbarer Zusatzsteuerkreis mit proportionale Ansteuerung + s/w
- + 3. Zusatzsteuerkreis für hydraulischen Schnellwechsler
- + Zusatzhydraulik installiert bis zum Löffelstiel mit Hochdruckabsperrröhren
- + Automatisches Drehzahlreduzierungssystem
- + Tankanzeige im Display und am Tank
- + Elektrische Betankungspumpe mit automatischer Abschaltung
- + Automatisches Kraftstoffentlüftungssystem
- + Lasthalteventil am Hub- und Stielzylinder
- + Überlastwarneinrichtung + Rohrbruchsicherung (Gem. EU Norm EN 474-5 Lastsicherheitseinrichtung)
- + Auslegerschwenkwinkel (L/R): 70° / 55°
- + Sicherheitskabine OPG, TOPS, ROPS
- + Radio
- + Arbeitsscheinwerfer LED: 5 Stk.
- + Separate 12V - Steckdose am Kabinendach
- + Einschlüsselsystem für alle Schließfunktionen
- + 4-Pumpen-Hydraulik summenleistungsgeregelt
- + Automatisches Hydrauliktank-Vorspannventil
- + Litermengeneinstellung für die Zusatzhydraulik
- + Druckspeicher zur Entlastung der Zusatzhydraulik
- + Servohydraulische vorgesteuerte Fahrhebel mit automatischer und lastabhängiger Anpassung der Fahrgeschwindigkeiten
- + Automatische Schwenkbremse
- + Automatisch gebremste Fahrmotoren
- + Hydraulische Kettenspannung (Fettspannzylinder)
- + Gummiketten 300 mm
- + Staufach mit Bordwerkzeug
- + Verlade- und Transportsicherungsösen: 4 Stk.
- + Planierschild Breite / Höhe: 1.740 mm / 395 mm
- + Das Gerät entspricht den Richtlinien der EU und ist TÜV, BG-BAU und CE zertifiziert

Ausstattungsvariante V2

- + 2. programmierbarer Zusatzsteuerkreis mit prop. Ansteuerung
- + 4. programmierbarer Zusatzsteuerkreis mit prop. Ansteuerung (elektrische Powertiltumschaltung)
- + Automatische Drucklosschaltung SP 1, 2 und 4
- + elektrisch schaltbares Ventil für programmierbaren drucklosen Rücklauf

TAKEUCHI TB335R AUSSTATTUNGSVARIANTE V3

- + Beinhaltet Ausstattungsvariante V2 + Stiel MSA: 1.260 mm; Einsatzgewicht: 3.840 kg
- + Powertilt (2 x 90°) mit hydraulischem Schnellwechsler Lehnhoff HS03 DL und Lasthaken

Angebotspreis V3: 59.500,00 € zzgl. USt.

Ausbildung in der D.O.B.

Landmaschinen sind deine Leidenschaft?

Dann komm in unser Team und schraube mit uns an den größten Land- und Baumaschinen der Welt oder unterstütze uns im Back Office! Es erwarten dich jede Menge Benefits, coole Kollegen, Weiterbildungen für deinen Schwerpunkt und natürlich ungeahnte Aufstiegschancen!



Werde zum ORGANISATIONSGENIE

Du gehst gerne mit Menschen um und hast Freude an der Erledigung des kaufmännischen Schriftverkehrs? Organisation und Planung sind deine Stärken? Als Kaufmann/-frau Groß- & Außenhandelsmanagement (Großhandel), als Kaufmann/-frau für Büromanagement oder als Automobilkaufmann/-frau gehört all das zu deinen Aufgaben!

Noch mehr Infos über uns:

findest du in unserer Karrierebroschüre unter diesem QR-Code oder auf unserer Website! Bewirb dich bei uns ganz einfach online! Natürlich kannst du uns vorab für alle Fragen telefonisch kontaktieren!



D.O.B. LANDTECHNIK



D.O.B. Landtechnik AG
z.Hd. Ines Herrmann
Industriestraße 14
92283 Lauterhofen



bewerbung@dob-landtechnik.de
www.dob-landtechnik.de/karriere



Ines Herrmann
Tel: 09186 / 93 06 32



**JETZT DIREKT
BEWERBEN**



WERDE EIN TEIL UNSERES TEAMS

WIR SUCHEN VERSTÄRKUNG IN DER ABWICKLUNG, VERTRIEB UND IM KUNDENDIENST

Klar, es ist nicht leicht den Traumjob zu finden, aber es ist auch nicht unmöglich! Ob in einer Ausbildung, einer Spezialisten- oder Teamleiterfunktion – arbeiten bei der D.O.B. Landtechnik AG ist nicht einfach nur „arbeiten“. Es geht um Leidenschaft – jeden Tag! Unsere Mitarbeiter sind das wichtigste Kapital in der D.O.B. Landtechnik AG. Interessen und Fähigkeiten sind verschieden, daher gibt es bei uns viele unterschiedliche Möglichkeiten, deine Karriere zu starten oder weiter zu entwickeln. Bewerbe dich noch heute!



VERWALTUNG & VERTRIEB

Aushilfe für das Garantie- und Ersatzteillager in unserer Niederlassung Lauterhofen (geringfügige Beschäftigung)

Bürokaufmann/-frau (m/w/d) in unserer Niederlassung Regensburg

Sachbearbeiter/in (m/w/d) in unserer Niederlassung Regensburg

Mitarbeiter/-in für den Vertriebsinnendienst Abteilung Baumaschinen (m/w/d) in unserer Niederlassung Regensburg



ERSATZTEILSERVICE

Ersatzteillagerist/-in (m/w/d) in unserer Niederlassung Brunnen

Mitarbeiter/-in im Ersatzteilservice in unserer Niederlassung Brunnen (m/w/d)



SERVICE

Mechatroniker/-in für Land- & Baumaschinen (m/w/d) in unseren Niederlassungen Leiblfing, Regensburg, Aholming, Meckenhausen, Wieselrieth und Brunnen

Servicetechniker/-in für Kommunaltechnik (m/w/d) in unserer Niederlassung Regensburg

Werkstattheiter/-in (m/w/d) in unserer Niederlassung Meckenhausen



JOHN DEERE

NOTHING RUNS LIKE A DEERE

BEREIT FÜR DIE ZUKUNFT

AUTOTRAC™

**KOSTENLOSE
NUTZUNG DES
OPERATIONS CENTER**

DOKUMENTATION

**JDLINK™
KONNEKTIVITÄT**



**VARIABLE
MENGENSTEUERUNG**

DATA SYNC

**VOLLE ISOBUS-
KOMPATIBILITÄT
GEMÄSS AEF**

**TEILBREITENSCHALTUNG
(BIS ZU 255 TEILBREITEN)**

**1-CLICK-GO-
AUTOSSETUP**

SONDERANGEBOT GEN 4 ZUSATZMONITOR

- Übersichtliche und aufgeräumte Kabine
- schnelle und unkomplizierte Einrichtung
- Erweiterungsterminal für alle Anbaugeräte
- Nutzung mit dem Operations Center

**Anstatt 1.276,00 €
jetzt nur 599,00 €***

* Angebot nur solange der Vorrat reicht, Preis zzgl. 19% USt.

MEHR ALS NUR EIN TRAKTOR

Mit dem G5^{Plus} CommandCenter, dem StarFire 7000- oder dem integrierten StarFire 7000-Empfänger und JDLink Konnektivität sind unsere Großtraktoren mit allem ausgestattet, was du für einen schnellen und unkomplizierten Einstieg in die Präzisionslandwirtschaft benötigst. Nutze außerdem das kostenlose John Deere Operations Center und die Tür zur Zukunft der Landwirtschaft steht dir weit offen.

INTELLIGENT IN SERIE

DEIN JOHN DEERE IST FÜR ALLES BEREIT!



VARIABLE AUSBRINGMENGE

Je nach Anwendung kannst du mit der variablen Ausbringung Produktionsmittel einsparen oder limitierte Düngemittel optimal verteilen. Erstelle in der Einsatzzentrale deine individuelle Düngerkarte zum Beispiel auf Empfehlung deines Pflanzenbauberaters, auf Grundlage von Boden- und Ertragskarten oder vertraue deinen Erfahrungen und zeichne deine Karte selbst.

Sende deine Daten ganz einfach online über JDLink an deinen Traktor oder übertrage die Daten via USB. Deine Maschinen übernehmen automatisch alle nötigen Schritte.

Das einzige was du brauchst ist ein Anbaugerät, welches eine variable Mengensteuerung zulässt. Wir beraten dich gerne.



TEILBREITEN- STEUERUNG

Spare bis zu 50 % Aufwandmittel bei der Verwendung einer Teilbreitensteuerung. Die Teilbreitensteuerung kann optional bei jedem 6R Traktor mit Isobus bestellt werden.

Das einzige was du brauchst ist ein Anbaugerät, welches eine Teilbreitensteuerung zulässt. Mit unseren Feldspritzen der Serie R kannst du sogar Einzeldüsen ansteuern.



SF1 IN SERIE - RTK JEDERZEIT BEREIT

Unsere StarFire werden immer mit dem SF1 Signal in Serie ausgeliefert. Damit hast du schon eine hervorragende Genauigkeit für viele Anwendungen. Noch mehr Überlappungen vermeidest du mit RTK, da du auf eine Anschlussfahrt verzichten kannst. Fahre in Beetformen und spare dir nochmal bis zu 5% Kraftstoff und natürlich viel Zeit. Zeit ist hier auch das Stichwort, denn mit RTK kannst du Schlaggrenzen und eingespeicherte Spuren über viele Jahre an Ort und Stelle wiederfinden.



1-CLICK-GO-AUTOSETUP

PLANE - SPEICHERE - STARTE UND FAHR EINFACH LOS.

1-Click-Go-AutoSetup nimmt dir den Stress. Plane Arbeitsaufgaben bequem im John Deere Operations Center und sende sie drahtlos an den Traktor. Deine vorgeplanten Arbeitsaufgaben erscheinen automatisch auf dem CommandCenter. Bestätige die Angaben mit einem Klick und die Arbeit wird so erledigt, wie du es möchtest.

ABVERKAUF DEMO- & LAG

MODELLREIHE		VERKAUFSPREIS AB:
5058E	3 Zylinder 2,9 l Hubraum Maximalleistung (97/68EC): 60 PS (44 kW)	34.900,00 €
5100M	4 Zylinder 4,5 l Hubraum Maximalleistung (97/68 EC), 104 PS (76 kW)	66.000,00 €
6090M	100 PS (73 kW) Maximalleistung (ECE-R120) + 14 PS (11 kW) mit Intelligent Power Management 4,5 l Motor mit 4 Zylindern 5,7 t und 2,40 m Radstand	81.900,00 €
6100M	111 PS (81 kW) Maximalleistung (ECE-R120) + 14 PS (11 kW) mit Intelligent Power Management 4,5 l Motor mit 4 Zylindern 5,7 t und 2,40 m Radstand	85.000,00 €

FINANZIERUNGSLÖSUNGEN

John Deere Financial steht als hundertprozentiges Tochterunternehmen von John Deere seit 1958 den Kunden aus der Land-, Bau- & Forstwirtschaft mit unschlagbaren Finanzierungslösungen zur Seite. Zu all unseren Maschinen können wir auf Wunsch ein Finanzierungsangebot für deine Bedürfnisse erstellen.



ERMASCHINEN

WEITERE MASCHINEN AUF ANFRAGE


MODELLREIHE		VERKAUFSPREIS AB:
6R 130	Kleiner Rahmen 4 Zylinder 4,5 l Hubraum 143 PS (105 kW) Maximalleistung (ECE-R120) + 13 PS (10 kW) mit Intelligent Power Management	131.500,00 €
6R 215	Großer Rahmen 6 Zylinder 6,8 l Hubraum 237 PS (174 kW) Maximalleistung (ECE-R120) + 22 PS (16 kW) mit Intelligent Power Management	204.500,00 €
6R 250	Extragroßer Rahmen 6 Zylinder 6,8 l Hubraum 275 PS (202 kW) Maximalleistung (ECE-R120) + 26 PS (20 kW) mit Intelligent Power Management	207.500,00 €

GARANTIEVERLÄNGERUNG & WARTUNGSVERTRAG

Ein PowerGard Vertrag schützt deine Maschine und garantiert dir Sorgenfreiheit. Er umfasst alle zentralen kraftübertragenden Komponenten für die Zuverlässigkeit deiner Maschine. Die komplexesten und teuersten Bestandteile (Motor, Getriebe, Vorderachse, Rahmen) sind somit abgedeckt. Einen Rundum-Sorglos-Schutz für fast alle Komponenten bieten wir natürlich auch.

JETZT DEINEN TRAKTOR ANFRAGEN

Kontaktiere ganz einfach deinen Verkaufsberater um dir dein individuelles Angebot erstellen zu lassen. Wir haben noch viele weitere Lager- & Vorführmaschinen im Angebot. Falls deine Wunschmaschine nicht hier aufgeführt ist, frage gerne bei uns an. www.dob-landtechnik.de/Standorte



T560

D.O.B. AKTIONSMODELL

Unsere T-Serie überzeugt mit der größten Abscheidefläche aller Schüttler-Mähdrescher auf dem Markt. Sein einzigartig konfiguriertes Mehrtrommel-dresch- und -abscheidesystem liefert unschlagbare Strohqualität und für einen Kompaktmähdrescher unübertroffene Leistung.

T560 HM MY 24 + 62OR (6,1m) NEUMASCHINE

- + HillMaster mit bis zu 22% Hangausgleich
- + 5-Schüttler Maschine mit 8,1m² Abscheidefläche
Die klassengrößte seiner Art
- + 9l John Deere PowerTec PSS Motor mit 387 PS (285 kW)
- + 12,8 Zoll G5Plus Display
- + Profi-Beleuchtungspaket
- + Rückfahrkamera
- + Premium Kabine
- + 10.000l Korntank
- + Elektrisch verstellbare Siebe
- + Bereifung: 800/65R32 + 480/80R26
- + Schneidwerk 622R mit 6,7m Arbeitsbreite
- + 1-Achs Schneidwerkswagen

299.000,00 € zzgl. USt.



HARVEST



SCHNEIDWERK RDF

Die HydraFlex Bodenadaptation unserer RDF-Schneidwerke sorgt für verlustfreie Ernte auch unter schwierigen Bedingungen.

DU DENKST ÜBER EINEN NEUEN MÄHDRESCHER NACH? WIR ERFÜLLEN DIR DEINE WÜNSCHE OHNE KOMPROMISSE!

Egal was dich bewegt, in einen neuen Mähdrescher zu investieren. Wir beraten dich hinsichtlich deiner Bedürfnisse und finden genau die Maschine, welche zu dir passt. Dabei musst du keine Abstriche machen. Wir liefern dir eine leistungsfähige Maschine mit unserem individuell auf dich abgestimmten „Service der begeistert - Paket“. Selbst die Finanzierung können wir aus einer Hand liefern. Unser Erntemaschinen - Team freut sich auf deine Anfrage!





ERNTE IN HOCHAUFLÖSUNG

Unser neues G5Plus-Display gibt es ab sofort auch in Serie auf allen unseren Mähdreschern!

Profitiere von einer 35 % größeren Oberfläche, einer verbesserten Auflösung und verkürzten Initialisierungszeit.

Freu dich darauf!

BEST STARS



GRAIN SAVER BAND

Reduziert Schneidwerksverluste (bei RDF und HDX Schneidwerken) um bis zu 25%.

JOHN DEERE PRO MODELLE

*Mehr erreichen. Mit weniger Einsatz!
Wähle einen Mähdrescher des Modelles T560, T670, S770 oder S780 für 2024 und sichere dir ein günstiges Pro Modell mit zusätzlichen Automatisierungs-, Sicht- und Komfortfunktionen. Komme somit nicht nur in den Genuss des neuen G5Plus-Displays mit AutoTrac, DataSync und JDLink-Konnektivität, sondern erhalte außerdem eine einjährige erweiterte Lizenz für AutoPath, gemeinsame Datennutzung im Feld, Machine Sync und vieles mehr. Die Pro-Editionen sind nur in limitierter Menge und für eine begrenzte Zeit erhältlich. Der Nachlass gilt für ausgewählte Modelle des MJ23 auf den Listenpreis.

PRO MODELLE		AKTIONSRABATT*:
T560 & T670	Enorm hochauflösendes G5Plus Universaldisplay, umfangreiches Softwarepaket: AutoTrac & AutoPath, leistungsstarke Automatisierungstools einschließlich Combine Advisor, umfassende Verbesserungen bei der Sicht: LED-Beleuchtung + 3 Kameras, zeitsparende Tools einschließlich Luftkompressor	- 20.000 €*
S770 & S780	Enorm hochauflösendes G5Plus Universaldisplay, umfangreiches Softwarepaket: AutoTrac & AutoPath, leistungsstarke Automatisierungstools einschließlich Combine Advisor, umfassende Verbesserungen bei der Sicht: LED-Beleuchtung + 3 Kameras, zeitsparende Tools einschließlich Luftkompressor	- 20.000 €*

ABVERKAUF DEMO- & LAG

Sonderfinanzierung MIETRÜCKLÄUFER

Bei uns kannst du auch Mietrückläufer und Demomaschinen über John Deere Financial finanzieren.
Zum Beispiel:

LAUFZEIT	ANZAHLUNG	ZINS*
72 Monate	15% + USt.	3,49 %
72 Monate	30% + USt.	2,99 %

Laufzeiten auf Anfrage bis zu 120 Monate möglich

* positive Bonitätsprüfung vorausgesetzt, gültig bis 30.12.2023



John Deere T560 HillMaster Mj 2023, 9l Motor, 387 PS / 285 kW

- + Motor-Bh: 125 Mh
- + Trommel-Bh: 67 Th
- + Fläche (ha): ca. 169 ha
- + 5-Schüttler Mähdrescher mit Hangausgleich
- + AutoTrac - Lenksystem
- + Harvest Monitor Feuchte- und Ertragsmessung, Kartierung
- + ProDrive-Getriebe, 30 km/h, Allrad
- + Zweistufiger Dreschtrommel-Antrieb
- + Korntank mit 10.000 l, Entleerrohr 5,60 m
- + Extrafeinschnitt-Häcksler, 88 Messer
- + Luftkompressor & 60 l Druckluftbehälter
- + Laserüberwachung für Überkehr
- + Vollgarantie „PowerGard ProtectionPlus“ bis Mai 2025/500 Mh
- + Mit Ausnahmegenehmigung nach § 70 StVZO & Bayernpaket
- + QF Technikbörse: 9692792

John Deere T560 Mj 2023, 9l Motor, 387 PS / 285 kW

- + Motor-Bh: 170 Mh
- + Trommel-Bh: 80 Th
- + 5-Schüttler Mähdrescher mit Hangausgleich
- + AutoTrac - Vorbereitung
- + Harvest Monitor Feuchte- und Ertragsmessung, Kartierung
- + 20 km/h
- + Korntank mit 10 000 l, Entleerrohr 5,60 m
- + Extrafeinschnitt-Häcksler 88 Messer
- + Profi-Beleuchtungspaket
- + Laserüberwachung für Überkehr
- + Leistungspaket für Seitenhänge
- + Hydraulischer Spreuverteiler
- + Einstellbarer Schwadblechrechen
- + Mit Ausnahmegenehmigung nach § 70 StVZO & Bayernpaket

319.900 € zzgl. 19% USt.



AUF ANFRAGE

ERMASCHINEN

WEITERE MASCHINEN AUF ANFRAGE



OPTIONAL MIT VERSCHIEDENEN SCHNEIDWERKEN MÖGLICH

- 625F Flex-Schneidwerk (7,6 m) Neu
- 622R Standard-Schneidwerk (6,7 m) Neu
- 625R Standard-Schneidwerk (7,6 m) Neu
- 722X Schneidwerk mit var. Tisch (6,7 m) Demo
- 725X Schneidwerk mit var. Tisch (7,6 m) Demo
- 730X Schneidwerk mit var. Tisch (9,0 m) Demo
- RD30F FlexDraper (9,0 m) Demo



John Deere T660 HillMaster Mj 2023, 9l Motor, 387 PS / 285 kW

- + Motor-Bh: 179 Mh
- + Trommel-Bh: 77 Th
- + Fläche (ha): ca. 258 ha
- + 6-Schüttler Mähdrescher mit Hangausgleich
- + AutoTrac - Lenksystem
- + Harvest Monitor Feuchte- und Ertragsmessung, Kartierung
- + ProDrive - Getriebe, 40 km/h
- + Geteilter Dreschkorb
- + Hochleistungs-Obersiebelelemente
- + Korntank mit 11.000 l, klappbares Entleerrohr 7,20 m
- + Extrafeinschnitt-Häcksler, 108 Messer
- + Laserüberwachung für Überkehr
- + XtraFast-Entleersystem 125 l/s
- + Mit Ausnahmegenehmigung nach § 70 StVZO & Bayernpaket
- + QF Technikbörse: 9693047

344.900 € zzgl. 19% USt.



John Deere T560 HillMaster Mj 2023, 9l Motor, 387 PS / 285 kW

- + Motor-Bh: 185 Mh
- + Trommel-Bh: 90 Th
- + Fläche (ha): ca. 147 ha
- + 5-Schüttler Mähdrescher mit Hangausgleich
- + AutoTrac - Lenksystem
- + Harvest Monitor Feuchte- und Ertragsmessung, Kartierung
- + ProDrive -Getriebe, 40 km/h, Allrad
- + Zweistufiger Dreschtrommel-Antrieb
- + Korntank mit 10.000 l, Entleerrohr 5,60 m
- + Extrafeinschnitt-Häcksler, 88 Messer
- + Hydraulischer Spreuverteiler
- + 360°-LED-Arbeitsscheinwerferpaket
- + Vollgarantie „PowerGard ProtectionPlus“ bis August 2025/300 Mh
- + Mit Ausnahmegenehmigung nach § 70 StVZO & Bayernpaket
- + QF Technikbörse: 9692711

279.900 € zzgl. 19% USt.



PRO MODELLE

SPARE BIS ZU 15.000 €*

UNSERE SONDEREDITIONEN

Wir haben für dich vier Pro-Sondereditionen zusammengestellt, bei denen du bis zu 15.000,00 € sparen kannst. Finde das Modell, das zu dir passt! Das Pro-Editionspaket umfasst für die vier Modelle 9500, 8600, 8500, 8200 unter anderem die folgenden Merkmale:



LEISTUNG	KOMFORT	TECHNIK	PRÄZISIONS-LANDWIRTSCHAFT
Dura Line Premium Verschleißteilpaket	Premiumversion bei Sitz, Lenkrad und Radio	Automatische Positionierung des Auswurfkrümmers	Massefluss-Sensor
Steinschutz-einrichtung	LED-Beleuchtungspaket	Vorbereitung für automatische Anhängerbefüllung (Active Fill Control)	Vorbereitung für HarvestLab 3000
Dura Line Plus Gegenschneide	Automatische Zapfwellen-Anschlusskupplung	Kamera am Auswurfkrümmer	Vorbereitung für Lenksystem

* Die Pro-Editionen sind nur in limitierter Menge und für eine begrenzte Zeit erhältlich. Der Nachlass gilt für ausgewählte Modelle des MJ 23/ 24 auf den Listenpreis.



ABVERKAUF DEMO- & LAGERMASCHINEN



John Deere 9900i, Bj 2021, 970PS / 713 kW

- + Motor-Bh: 1.025 Mh
- + Trommel-Bh: 695 Th
- + Liebherr 24 I V12 Motor, 1.500 l Kraftstofftank
- + Komplettes i-Paket, HarvestLab 3000 Sensor inkl. Inhaltsstoffbestimmung für Mais
- + 360° LED Beleuchtungspaket
- + DuraLine Ultimate
- + Dura-Drum-Messertrommel, 64 Messer
- + Bereifung: 800/70R42 & 620/75R30
- + Kamerapaket
- + 2-Tank-Siliermittelsystem
- + Steindetektionssystem
- + Automatische Anhängerbefüllung Active Fill Control
- + Verfügbar mit gebr. Kemper 490plus und 639 Premium Pickup

John Deere 9500i, Bj 2023, 765PS / 562 kW

- + Motor-Bh: 279 Mh
- + Trommel-Bh: 160 Th
- + ProTouch automatische Straßen- / Feldvorbereitung
- + John Deere 18 l Motor **OHNE AD BLUE!**
- + HarvestMotion Plus Niedrigdrehzahlkonzept
- + 1.500 l Kraftstofftank
- + Komplettes i-Paket HarvestLab 3000 Sensor inkl. Inhaltsstoffbestimmung für Gras & Mais
- + 360° LED Beleuchtungspaket
- + Dualer Erntevorsatzantrieb; Steinerkennungssystem
- + DuraLine Ultimate-Verschleißauskleidung (3.000Mh / 5 Jahre)
- + Dura-Drum-Messertrommel, 64 Messer
- + John Deere Premium KP DuraLine-Sägezahn
- + Bereifung: VF 900/60 R42 & VF 710/60R30
- + Ausnahmegenehmigung nach § 70 StVZO & Bayernpaket
- + 2-Tank-Siliermittelsystem

John Deere 9700i, Bj 2022, 770 PS/ 566 kW

- + Motor-Bh: 386 Mh
- + Trommel-Bh: 190 Th
- + Liebherr 24 I V12 Motor, 1.500 l Kraftstofftank
- + HarvestMotion - Niedrigdrehzahlkonzept
- + Komplettes i-Paket (Feuchte- und Ertragsmessung, Kartierung) HarvestLab3000 Sensor inklusive Inhaltsstoffbestimmung für Mais
- + 360° LED Beleuchtungspaket, Premium-Radiopaket mit DAB, Bluetooth Freisprecheinrichtung/ Subwoofer
- + Dualer Erntevorsatzantrieb
- + DuraLine Ultimate-Verschleißauskleidung (3.000 Mh / 5 Jahre)
- + Dura-Drum-Messertrommel, 64 Messer
- + John Deere XStream Körnerprozessor DuraLine XCut mit Lagertemperaturüberwachung, verstärkte Vorpresswalze
- + 800/70R42 & 650/60R34
- + Ausnahmegenehmigung nach § 70 StVZO & Bayernpaket
- + 2-Tank-Siliermittelsystem
- + ProTouch automatische Straßen- / Feldvorbereitung

OPTIONAL MIT VERSCHIEDENEN VORSÄTZEN MÖGLICH

- Kemper 490 PLUS
- 639 Premium HD Pickup
- 30R Pickup

JETZT NEU: 35R PICKUP

- 3,49m Außenbreite



GEBRAUCHTMASCHINEN

DIE BEGEISTERN



IHRE WUNSCHMASCHINE
JETZT ONLINE FINDEN!



JOHN DEERE 9570R

QF: 9788747
Baujahr: 2018
Betriebsstunden: 4471
PS/kW: 570/419

226.000,00 €
ZZGL. 19% UST.



JOHN DEERE 6250R

QF: 9047258
Baujahr: 2019
Betriebsstunden: 1777
PS/kW: 250/184

168.000,00 €
ZZGL. 19% UST.



JOHN DEERE 6250R

QF: 9454892
Baujahr: 2022
Betriebsstunden: 312
PS/kW: 250/184

198.500,00 €
ZZGL. 19% UST.



JOHN DEERE 6250R

QF: 8582447
Baujahr: 2019
Betriebsstunden: 3211
PS/kW: 250/184

155.378,00 €
ZZGL. 19% UST.



JOHN DEERE 6250R

QF: 9649736
Baujahr: 2022
Betriebsstunden: 793
PS/kW: 250/184

189.900,00 €
ZZGL. 19% UST.



JOHN DEERE 6215R

QF: 9721304
Baujahr: 2021
Betriebsstunden: 1289
PS/kW: 215/158

163.500,00 €
ZZGL. 19% UST.



JOHN DEERE 6175R

QF: 9457019
Baujahr: 2021
Betriebsstunden: 2950
PS/kW: 175/129

119.900,00 €
ZZGL. 19% UST.



JOHN DEERE 6175R

QF: 9682610
Baujahr: 2021
Betriebsstunden: 2502
PS/kW: 175/129

141.000,00 €
ZZGL. 19% UST.



JOHN DEERE 6155R

QF: 9456938
Baujahr: 2018
Betriebsstunden: 5905
PS/kW: 155/114

97.900,00 €
ZZGL. 19% UST.



JOHN DEERE 6135R

QF: 9598211
Baujahr: 2020
Betriebsstunden: 4782
PS/kW: 135/99

89.900,00 €
ZZGL. 19% UST.



JOHN DEERE 6135R

QF: 9721361
Baujahr: 2021
Betriebsstunden: 4645
PS/kW: 135/99

PREIS AUF ANFRAGE



JOHN DEERE 6130R

QF: 9596276
Baujahr: 2020
Betriebsstunden: 5193
PS/kW: 130/96

83.300,00 €
ZZGL. 19% UST.

MEHR ALS NUR EIN GEBRAUCHTER

- + 360° Schlepper Check
- + Inzahlungnahme
- + Finanzdienstleistung
- + Mit Gebrauchtschleppergarantie / Maschinenbruchversicherung
- + Vorführfahrzeuge / Schulungsmaschinen / Mietfahrzeuge
- + Lieferung bis vor die Haustür mit hauseigenem Spediteur europa- und weltweit

WIR SIND AUCH AUF EBAY KLEINANZEIGEN!



Jetzt unser Angebot auch online entdecken.



<https://www.ebay-kleinanzeigen.de/pro/DOB-Landtechnik-AG>



JOHN DEERE 6130R

QF: 9781295
Baujahr: 2020
Betriebsstunden: 2660
PS/kW: 150/110

99.900,00 €
ZZGL. 19% UST.



JOHN DEERE 6110R

QF: 9056204
Baujahr: 2020
Betriebsstunden: 1313
PS/kW: 110/81

89.900,00 €
ZZGL. 19% UST.



JOHN DEERE 6155M

QF: 9456890
Baujahr: 2019
Betriebsstunden: 3870
PS/kW: 155/114

PREIS AUF ANFRAGE



JOHN DEERE 6120M

QF: 9728387
Baujahr: 2021
Betriebsstunden: 1456
PS/kW: 120/88

109.500,00 €
ZZGL. 19% UST.



JOHN DEERE 5125R

QF: 9598778
Baujahr: 2019
Betriebsstunden: 896
PS/kW: 125/92

81.651,00 €
ZZGL. 9% UST.



JOHN DEERE 3520 E-HYDRO

QF: 8649290
Baujahr: 2010
Betriebsstunden: 1253
PS/kW: 38/27,95

26.900,00 €
MWST. NICHT AUSWEISBAR



STYR TERRUS CVT 6300

QF: 9056186
Baujahr: 2017
Betriebsstunden: 2475
PS/kW: 300/221

109.244,00 €
ZZGL. 19% UST.



FENDT VARIO 514 PROFI

QF: 9649754
Baujahr: 2018
Betriebsstunden: 2270
PS/kW: 140/103

117.500,00 €
ZZGL. 19% UST.



DEUTZ FAHR 6210 C-SHIFT

QF: 9429734
Baujahr: 2015
Betriebsstunden: 3930
PS/kW: 210/154

75.500,00 €
ZZGL. 19% UST.



NEW HOLLAND T6070 ELITE

QF: 9790721
Baujahr: 2012
Betriebsstunden: 4932
PS/kW: 141/104

53.900,00 €
ZZGL. 19% UST.



DEUTZ FAHR AGROTRON 6165

QF: 9713312
Baujahr: 2017
Betriebsstunden: 2630
PS/kW: 165/121

69.000,00 €
ZZGL. 19% UST.



DEUTZ FAHR 6155.4 TTV

QF: 9080441
Baujahr: 2018
Betriebsstunden: 2226
PS/kW: 155/114

92.500,00 €
ZZGL. 19% UST.



CLAAS ARION 610 CMATIC

QF: 9639554
Baujahr: 2022
Betriebsstunden: 936
PS/kW: 145/107

89.900,00 €
ZZGL. 19% UST.



JOHN DEERE 6610

QF: 9726458
Baujahr: 2000
Betriebsstunden: 11.807
PS/kW: 115/85

35.596,00 €
ZZGL. 9% UST.



CASE IH MX90C

QF: 9649661
Baujahr: 1998
Betriebsstunden: 7823
PS/kW: 90/66

25.900,00 €
MWST. NICHT AUSWEISBAR



JOHN DEERE 8600I

QF: 9680597
Baujahr: 2022
Betriebsstunden: 79
PS/kW: 625/460

445.000,00 €
ZZGL. 19% UST.



CLAAS JAGUAR 940

QF: 9002246
Baujahr: 2010
Hektar: 8840
PS/kW: 510/375

109.160,00 €
ZZGL. 19% UST.



CLAAS TRION 750

QF: 9663683
Baujahr: 2023
Betriebsstunden: 99
PS/kW: 435/320

PREIS AUF ANFRAGE



JOHN DEERE T660 HM

QF: 9693047
Baujahr: 2022
Betriebsstunden: 179
PS/kW: 387/285

344.900,00 €
ZZGL. 19% UST.



JOHN DEERE W330

QF: 9647942
Baujahr: 2017
Betriebsstunden: 245
PS/kW: 213/157

111.900,00 €
ZZGL. 9% UST.



JOHN DEERE S780

QF: 8622506
Baujahr: 2021
Betriebsstunden: 1427
PS/kW: 547/402

335.294,00 €
ZZGL. 19% UST.



ZIEGLER CORN CHAMPION

QF: 8106020
Baujahr: 2014
Reihen: 8

PREIS AUF ANFRAGE



JOHN DEERE 640X

QF: 8200766
Baujahr: 2017

32.900,00 €
ZZGL. 19% UST.



OLIMAC DRAGO 8

QF: 8431268
Baujahr: 2018
Reihen: 8

PREIS AUF ANFRAGE



CLAAS DIRECT DISC 610

QF: 8421158
Baujahr: 2011

PREIS AUF ANFRAGE



JOHN DEERE 455 RASENTRAKTOR

QF: 9728303
Baujahr: 2004

5.500,00 €
ZZGL. 19% UST.



JOHN DEERE GATOR HPX 815E

QF: 9625487
Baujahr: 2023

PREIS AUF ANFRAGE



JOHN DEERE GATOR XUV 865M

QF: 9625508
Baujahr: 2023

PREIS AUF ANFRAGE

KRONE COMPRIMA CV 150 XC	
QF:	9656510
Baujahr:	2012
25.900,00 € ZZGL. 19% UST.	

VICON RV5220 RUNDBALLENPRESSE	
QF:	9793244
Ballen:	6.600
28.900,00 € ZZGL. 19% UST.	

JOHN DEERE 732 FELDSPRITZE	
QF:	8523392
Baujahr:	2006
15.505,00 € ZZGL. 9% UST.	

AMAZONE ZA-TS 2700	
QF:	9625403
Baujahr:	2018
15.500,00 € ZZGL. 19% UST.	

RAUCH AXIS 30.1 W DÜNGERSTREUER	
QF:	8213201
Baujahr:	2011
4.958,00 € ZZGL. 19% UST.	

MASCHIO DÜNGERTANK	
QF:	8143337
Baujahr:	2015
9.900,00 € ZZGL. 19% UST.	

NODET & MASCHIO SÄKOMBINATION	
QF:	9521528
Baujahr:	2021
53.900,00 € ZZGL. 19% UST.	

LEMKEN SOLITAIR 9 & ZIRKON 10/300	
QF:	9694328
Baujahr:	2008
23.900,00 € ZZGL. 19% UST.	

HORSCH EXPRESS 3 KR SÄMASCHINE	
QF:	9521528
Baujahr:	2021
53.900,00 € ZZGL. 19% UST.	

KUHN VENTA 3030-24 SÄMASCHINE	
QF:	9759809
Baujahr:	2018
41.933,00 € ZZGL. 19% UST.	

KERNER FRONTPACKER 6504	
QF:	9596099
Baujahr:	1999
9.900,00 € ZZGL. 19% UST.	

MASCHIO GEMELLA 620 KREISELEGGE	
QF:	8995523
Baujahr:	2012
11.500,00 € ZZGL. 19% UST.	

FORGIO FR120-500 KREISELEGGE	
QF:	9731354
Baujahr:	2012
17.563,00 € ZZGL. 19% UST.	

KUHN MM 122 5T PFLUG	
QF:	9596102
Baujahr:	2008
8.706,00 € ZZGL. 19% UST.	

LEMKEN JUWEL 8/5 PFLUG	
QF:	8464505
Baujahr:	2012
20.168,00 € ZZGL. 19% UST.	

POETTINGER SERVO 45S PLUS NOVA	
QF:	9523466
Baujahr:	2013
20.500,00 € ZZGL. 19% UST.	

KERNER GALAXIS G 300 GRUBBER	
QF:	9596078
Baujahr:	1998
5.500,00 € ZZGL. 19% UST.	

BSA DLP 618 PUMPFASS & VERTEILER	
QF:	9724613
Baujahr:	2009
PREIS AUF ANFRAGE	

KUHN GMD 8730 HECKMÄHWERK	
QF:	9625376
Baujahr:	2013
11.950,00 € ZZGL. 19% UST.	

TRIOLIET SILOKAMM	
QF:	823567
Baujahr:	2002
1.743,00 € ZZGL. 19% UST.	

BRANTNER E 6040	
QF:	9693956
Baujahr:	2023
9.600,00 € ZZGL. 19% UST.	

BRANTNER TA 14045 XXL	
QF:	9694265
Baujahr:	2023
19.200,00 € ZZGL. 19% UST.	

BRANTNER TA 23065/2 PT+	
QF:	9694283
Baujahr:	2023
46.990,00 € ZZGL. 19% UST.	

AVR SPIRIT 7200	
QF:	9694553
Baujahr:	2022
131.900,00 € ZZGL. 19% UST.	

MATEV MOW- H/M 190 FM MÄHWERK	
QF:	8912906
Baujahr:	2016
2.900,00 € ZZGL. 19% UST.	

ADLER K600-210 KEHRMASCHINE	
QF:	9598967
Baujahr:	2022
4.900,00 € ZZGL. 19% UST.	

WIEDENMANN SNOW MASTER 3902	
QF:	8471381
Baujahr:	2015
1.990,00 € ZZGL. 19% UST.	

WACKER NEUSON ET 90 KETTENBAGGER	
QF:	9454742
Baujahr:	2019
69.900,00 € ZZGL. 19% UST.	

MECALAC 11 MWR MOBILBAGGER	
QF:	9465275
Baujahr:	2020
117.500,00 € ZZGL. 19% UST.	

WACKER NEUSON ET 65 MINIBAGGER	
QF:	9649676
Baujahr:	2020
62.500,00 € ZZGL. 19% UST.	

YANMAR SV 100 KETTENBAGGER	
QF:	9724679
Baujahr:	2021
89.500,00 € ZZGL. 19% UST.	

TAKEUCHI TB 230 BAGGER	
QF:	9789008
Baujahr:	2018
48.300,00 € ZZGL. 19% UST.	

KRAMER - DIE NEUE & EFFIZIENT, KRAFTSTOFFSPARENDE



MASCHINEN-HIGHLIGHTS AUF EINEN BLICK
AUSSEN ROBUST UND INNEN KOMFORTABEL

1 SCHNELLWECHSEL-SYSTEM SMART ATTACH
Hydraulische Anbaugeräte werden bequem und sicher aus der Kabine gekuppelt, ohne Ein- und Aussteigen zu müssen.



3 LADEANLAGEN-VIELFALT
mit Standard- oder verlängerter Ladeanlage und Teleskopladeanlage.

4 ARBEITSHYDRAULIK
sorgt für gesteigerte Produktivität, da bis zu drei Hydraulikbewegungen gleichzeitig ausgeführt werden können (LUDV).



5 HERVORRAGENDE LEISTUNGSWERTE
bei kompakten Maßen und geringem Eigengewicht.

6 360° - RUNDUMSICHT
dank großflächiger Verglasung. In Serie ist die Standardkabine verbaut, optional ist eine Panoramakabine mit erweiterter Sicht nach oben erhältlich.

7 7-ZOLL LCD DISPLAY (OPTION)
bietet vielfältige Einstellmöglichkeiten, wie Joysticksensitivität oder Winkelanzeige. Zahlreiche Betriebsinformationen können ebenfalls eingesehen werden.



8 KOMFORTABLE KABINE
durch ergonomisch angeordnete Bedienelemente und Klappbarer Armlehne. Die Kabine ist über einen beidseitigen Ein- und Ausstieg erreichbar.

9 STUFENLOSER FAHRANTRIEB
optional bis zu 40 km / h – für feinfühliges Arbeiten und hohe Schubkräfte.



10 VIER FAHRMODI: POWER, ECO, ROAD und CSD
Mit einem Klick für jede Anwendung die richtige und kraftstoffsparende Fahreinstellung.



11 KRAFTVOLLE MOTOREN
mit hoher Leistungsentfaltung und geringem Geräuschniveau.

12 HÖHENVERSTELLBARE ANHÄNGEKUPPLUNG
mit Zulassung als Zugmaschine für unterschiedlichste Einsätze.

13 VIELFÄLTIGE BEREIFUNGSMÖGLICHKEITEN
für ein breites Spektrum an Einsatzbereichen.

14 VIER LENKARTEN
Einzigartiges Lenksystem mit Allrad-, Hundegang-, manueller Hundegang- und Vorderachlenkung.

15 HERVORRAGENDE TRAKTION
dank 100 % zuschaltbarer Differentialsperre.



BETRIEBS- UND LEISTUNGSDATEN	KL 36.8	KL 36.8L	KL 38.8	KL 38.8L
Motorleistung Serie [kW]	55,4	55,4	55,4	55,4
Motorleistung Option [kW]	-	-	-	-
Schaufelinhalt [m ³]	0,85	0,75	0,95	0,85
Schaufelkipplast [kg]	3.650	3.000	3.890	3.240
Stapelnutzlast S=1,25 [kg]	2.150	1.850	2.300	1.950
Betriebsgewicht [kg]*	4.600-5.200	4.600-5.200	5.000-5.600	5.000-5.600

* Gewicht in Serienausstattung mit vollem Tank + Standardschaufel + 75 kg Gewicht Fahrer (ISO 6016).

8ER SERIE

D UND MODERN



WARUM TEILEN WAS ZUSAMMEN GEHÖRT? KRAMER – EIN EINZIGARTIGES SYSTEM

Die Marke Kramer steht für allradgelenkte Radlader, Teleskopradlader und Teleskopplader mit extremer Wendigkeit, Geländegängigkeit und hoher Effizienz. Dank dem bewährten ungeteilten Fahrzeugrahmen überzeugen die Radlader mit folgenden drei Eigenschaften:

HOHE STANDSICHERHEIT

Eine Schwerpunktverschiebung selbst bei vollem Lenkeinschlag wird verhindert und das auch in unebenem Gelände.

ENORME WENDIGKEIT

Die Allradlenkung mit Lenkeinschlägen von jeweils 40° an Vorder- und Hinterachse ermöglicht ein hohes Maß an Wendigkeit. So manches Lenkmanöver wird dadurch überflüssig und Verfahr- und Taktzeiten verkürzen sich.

KONSTANTE NUTZLAST

Durch den ungeteilten Rahmen gibt es konstante Hebelverhältnisse, die das Arbeiten in allen Lastsituationen sicher machen. Dabei bleibt die Nutzlast unabhängig vom Lenkwinkel immer gleich.

VIER LENKARTEN IN SERIE FÜR JEDE ANWENDUNG DIE RICHTIGE LENKUNGSART

ALLRADLENKUNG




- 2 x 40° Lenkeinschlag an Vorder- und Hinterachse sorgen für schnelle Arbeitsspiele
- optimierte Fahrwege
- maximale Wendigkeit

VORDERACHSLENKUNG




- sichere und gewohnte Straßenfahrt bis zu 40 km/h
- gewohntes Lenksystem
- ideal für Anhängerbetrieb

HUNDEGANLENKUNG



- Manövrieren auf engstem Raum
- präzises Positionieren unter engsten Verhältnissen
- einfaches Wegfahren von Wänden und Gräben

MANUELLE HUNDEGANLENKUNG



- einfache Führung von Sonderanbaugeräten
- Bodenschonung bei empfindlichem Untergrund

SMART STEERING



Die benötigten Umdrehungen am Lenkrad werden reduziert: mit weniger Lenkbewegungen mehr Lenkeinschlag erreichen.

- mehr Produktivität im Alltag
- schnelle Wendemanöver
- ermüdungsfreies Arbeiten



BETRIEBS- UND LEISTUNGSDATEN

	KL 41.8	KL 43.8	KL 43.8L	KL 33.8T	KL 37.8T
Motorleistung Serie [kW]	55,4	55,4	55,4	55,4	55,4
Motorleistung Option [kW]	74,4	74,4	74,4	-	74,4
Schaufelinhalt [m ³]	1,05	1,15	1,15	0,85	0,95
Schaufelkipplast [kg]	4.100	4.250	4.250	3.300	3.700
Stapelnutzlast S=1,25 [kg]	2.500	2.900	2.900	2.100	2.400
Betriebsgewicht [kg]*	5.300-6.000	5.700-6.500	5.700-6.500	5.700-6.600	6.000-6.800

* Gewicht in Serienausstattung mit vollem Tank + Standardschaufel + 75 kg Gewicht Fahrer (ISO 6016).



VIER FAHRMODI, VOLLE LEISTUNG IMMER DIE RICHTIGE ENTSCHEIDUNG



Für jede Anwendung kann die richtige FahrEinstellung ausgewählt werden. Egal ob Straßenfahrt, Arbeiten mit der Kehrmaschine oder Materialumschlag, die Fahrmodi geben dem Fahrer die Möglichkeit aktiv zu beeinflussen wie das Fahrverhalten der Maschine sein soll. Somit kann die Anwendung bestmöglich, kostengünstig und effizient ausgeführt werden.



POWER

- automotives, gewohntes Fahrverhalten
- für härteste Einsätze im Schaufelbetrieb

ROAD

- für die Straßenfahrt
- Fahrgeschwindigkeiten bis zu 40 km / h
- zusätzliche Ausrollfunktion (Coasting)

ECO

- bis zu 10% Kraftstoffersparnis*
- Radlader arbeitet mit der geringstmöglichen Motordrehzahl
- keine Leistungsreduzierung
- Geräuschreduzierung für den Fahrer
- für jegliche Anwendungen

CSD

- Langsamfahreintrichtung oder Handgas
- Motordrehzahl und Fahrgeschwindigkeit können unabhängig voneinander eingestellt werden
- z. B. für Arbeiten mit der Kehrmaschine, Pflegearbeiten

* Messung im Vergleich zum Vorgängermodell

STUFENLOS WIRTSCHAFTLICH DAS KRAMER SCHNELLGANGGETRIEBE



ecospeed ist ein von Kramer mitentwickeltes stufenloses hydrostatisches Schnellganggetriebe. Es dient sowohl der maximalen Wirtschaftlichkeit als auch der bestmöglichen Umweltverträglichkeit. Über ein elektronisches Steuermodul wird das Getriebe automatisch dem jeweiligen Lastzustand der Maschine angepasst. So kann man sich immer auf maximale Schubkraft verlassen.



- max. Schub- bzw. Zugkraft in allen Fahr- und Arbeitsituationen
- reduzierter Kraftstoffverbrauch
- reduzierte Geräuschemissionen durch Arbeiten im optimalen Kennlinienbereich des Dieselmotors

DIE VORTEILE VOM
ECOSPEED IM ÜBERBLICK



INNEN ALLES IM GRIFF RUNDHERUM ALLES IM BLICK

Die 8er-Serie bietet ein Mehr an Komfort, Ergonomie und Funktionalität. Das Ergebnis ist eine äußerst geräumige Kabine mit viel Platz und einer optimalen Rundumsicht. Wahlweise steht die Standard- oder die Panoramakabine zur Verfügung.

ZWEI KABINENOPTIONEN

für maximale Kompaktheit oder maximale Sicht nach oben.

360° RUNDUMSICHT

Schmale Kabinenholme und große Glasflächen sorgen in beiden Kabinen für einen hervorragenden Blick auf das Anbaugerät und den Arbeitsbereich.



Standardkabine:
kompakte Fahrzeughöhe



Panoramakabine:
erweiterte Sicht nach oben

TECHNISCHE HIGHLIGHTS EINFACHE BEDIENUNG – INNOVATIVES KABINENDESIGN



7-ZOLL LCD DISPLAY*

Das Display ist direkt in der Armlehne verbaut. Alle wichtigen Fahrzeugdaten, Einstellmöglichkeiten und Funktionen werden im Display angezeigt:

- Joysticksensitivität
- Aktivierungsgeschwindigkeit Laststabilisator
- Ölmengeverstellung vom 3. Steuerkreis
- Einstellbare Zugkraftregulierung
- u. v. m.



ASSISTENZSYSTEME

Die Assistenzsysteme sind einfach zu bedienen, ermöglichen ein sicheres sowie effizientes Steuern und unterstützen den Fahrer in seiner täglichen Arbeit:

- Rückfahrkamera
- Rüttelfunktion
- Winkelanzeige für Anbaugeräte im Display
- Schaufel- und Ladeanlagerückfahrautomatik
- u. v. m.



ARMLEHNE

Die Klappbare Armlehne ist am Fahrersitz montiert und lässt sich in Längsrichtung bequem an die Bedürfnisse des Fahrers anpassen. Die wichtigsten Bedienelemente und Schalter sind ergonomisch angeordnet und farblich gekennzeichnet:

- Joystick
- Fahrmodi
- Lenkerverstellung
- u. v. m.



BEIDSEITIGER KABINENEINSTIEG

Die Klappbare Armlehne ermöglicht dem Fahrer ein sicheres und komfortables Ein- und Aussteigen auch zur verkehrsbegleitenden Seite:

- großzügig gestaltete Einstiegsbereiche mit treppenförmigen Trittstufen und Haltegriffen
- rechte Kabinentür vollwertig nutzbar

* optional erhältlich. Serienmäßig ist ein Rundinstrument verbaut.

FINANZIERUNGSANGEBOT

Kramer Sonderfinanzierung mit 2,89 %



KRAMER
on the *safe* side



Sonderfinanzierung

Laufzeit 1 Jahr/Anzahl Raten	12
Zinssatz Kunde in % p.a.	2,89 %
Tilgung	montl./halbjährlich
Laufzeit 2 Jahre/Anzahl Raten	24
Zinssatz Kunde in % p.a.	2,89 %
Tilgung	montl./halbjährlich
Laufzeit 3 Jahre/Anzahl Raten	36
Zinssatz Kunde in % p.a.	2,89 %
Tilgung	montl./halbjährlich

Das Finanzierungsangebot gilt für das gesamte Kramer Produktportfolio.

* Angebot nicht an Verbraucher und gültig nur in Deutschland im Aktionszeitraum vom 24.10.2023 bis 31.12.2023 und nur solange der Vorrat reicht. Änderungen und Irrtümer vorbehalten. Anzahlung in Höhe der gesetzlichen MwSt. Bonitätsprüfung vorbehalten. Finanzierungsangebot freibleibend. Es gelten die Vertragsbedingungen von Kramer Finance. Kramer Finance ist ein Handelsname, unter dem die De Lage Landen International B.V. – deutsche Niederlassung Finanzdienstleistungen erbringt.



VORBEUGEN STATT REPARIEREN

140 PRÜFPUNKTE. ERHÖHTE EINSATZZEIT FÜR DICH.



VERLÄNGERTE EINSATZZEIT

Unserer umfassenden technischen Inspektion entgeht nichts. So stellen wir sicher, dass deine Maschine während der Saison verfügbar ist, wenn du sie brauchst.



WENIGER BETRIEBSKOSTEN

Wir prüfen die Füllstände aller Flüssigkeiten sowie auf mögliche Leckage und unerwarteten Verschleiß, welcher zu hohen Folgekosten für die Reparatur von Schäden führen könnte.



OPTIMALE SICHERHEIT

Unsere Experten finden alles, was die Sicherheit deiner Maschine gefährden könnte. Dies beinhaltet zum Beispiel eine gründliche Prüfung des Bolzens der Anhängerkupplung oder eine Prüfung des Zapfwellensicherheitskreises.



HÖHERER KOMFORT

Wir prüfen die Kabinenfederung, stellen sicher, dass der Druckspeicher gefüllt ist, prüfen die Klimaanlage und ob dein Fahrersitz weiterhin ordnungsgemäß schützt.



SPITZEN- LEISTUNG

Nur wenn Maschinen regelmäßig gesichtet und optimiert werden, sind sie in der Lage, Spitzenleistungen zu erbringen.



SERVICE DER BEGEISTERT

Profitiere von der Erfahrung unserer spezialisiert geschulten Servicetechnikern und individualisierten Checklisten.



ERHÖHE DEINE EINSATZZEIT,
BRINGE DEINE MASCHINEN
WIEDER ZU HÖCHSTER
LEISTUNGSFÄHIGKEIT UND
SENKE GLEICHZEITIG DEINE
KOSTEN.

Vereinbare einen
Expert Check mit deinem
Werkstattheiter oder
nutze online unser
Kontaktformular.





ZEIT FÜR EINEN EXPERT CHECK!



EXPERT CHECK MÄHDRESCHER & FELDHÄCKSLER

inkl. Erntevorsatz bzw.
Messertrommel und
vollständigem
Ernteflusskanal

Angebot gültig bis
30.04.2024

399,00 €*



EXPERT CHECK TRAKTOREN ALLE JOHN DEERE SERIEN

Angebot gültig bis
30.04.2024

0,00 €*

**10 % RABATT
FÜR DIE ARBEITSZEIT IM
FALLE EINER
NACHREPARATUR***

**10 % RABATT
AUF ALLE JOHN DEERE
TEILE, ÖLE, FILTER UND
BATTERIEN IN
VERBINDUNG MIT EINER
NACHREPARATUR***

*Gültig für alle bis zum 29. Februar 2024
abgeschlossenen Arbeiten in Folge eines
Expert Checks.
Dies gilt vorbehaltlich einer Terminvereinbarung.
Die Preise verstehen sich zzgl. 19 % USt.

UVV PRÜFUNG

JETZT ANFRAGEN

Für Lader, Bagger,
Teleskoplader, Stapler,
Hubwagen, Salzstreuer,
Schneepflug und
Schneeschild



CONNECTED SUPPORT

UNSERE AMS SERVICE HOTLINE

EINE NUMMER FÜR SCHNELLE LÖSUNGEN!

Mitten in der Arbeit kann etwas unerwartetes passieren. Und wenn es dazu kommt, ist eine schnelle Lösung gefragt.

Der Support unserer AMS Produktspezialisten steht dir immer bereit, wenn du selbst nicht mehr weiter weißt, damit dein Betrieb weiterlaufen kann.


AMS SUPPORT:
0157 / 35 99 32 52



NEUER ZUBEHÖRKATALOG

Passe deinen John Deere mühelos an deine Anforderungen an. Unsere hochwertigen Zubehörteile passen wie keine anderen zu deiner Maschine und deinem Unternehmen.

Hier findest du den aktuellen Angebotsflyer zum Download



ZEIT FÜR EIN UPGRADE

UNSERE ERSATZTEILKATALOGE

DIGITALER ERSATZTEILKATALOG

Sicher, hochwertig und perfekt auf deinen Fuhrpark abgestimmt. Wir führen Originalteile für alle Lieferanten der D.O.B. Landtechnik AG. So bist du nach einer Reparatur oder Wartung sicher und komfortabel unterwegs wie zuvor – und deine Maschine bleibt zu 100% ein Original.

Ab sofort kannst du Ersatzteile auch bequem online per Click & Collect bestellen.



REGISTRIERE DICH JETZT!

SCHNELLBESTELLFORMULAR

Du weißt bereits, welche Teile du benötigst? Verwende unser Schnellbestellformular, um deine Bestellung aufzugeben!

SPEICHERE DEINEN WARENKORB

Bei Deere registrierte Benutzer können ihre zuvor gespeicherten Warenkörbe/Teile abrufen, um Details anzuzeigen und/oder sie in einen Warenkorb hinzuzufügen.

HISTORIE VORHERIGER BESTELLUNGEN

Bei Deere registrierte Benutzer können ihre bisherigen Bestellungen abrufen, um Details anzuzeigen und/oder erneut einzukaufen.

SCOTTS

PRECISION MANUFACTURING LTD.

PROUDLY BUILT IN THE UK

AB SOFORT ERHÄLTICH IN DER NIEDERLASSUNG BRUNNEN

Ihr Ansprechpartner: Tobias Dittenhauser
DittenhauserTobias@dob-landtechnik.de
Tel.: 0 160 / 20 94 046



MASCHINEN ZUR BESICHTIGUNG VOR ORT

Wir haben einen Kartoffelkrautschläger (Trinity 31B) sowie die Kartoffelreinergerüstung (Scotts Evolution) in der Niederlassung Brunnen ausgestellt. Melde dich jetzt bei Tobias Dittenhauser und vereinbare einen Termin für eine Beratung. Du interessierst dich für eine andere Maschine von Scotts? Gerne beraten wir dich hinsichtlich deiner Ansprüche.

30 JAHRE ERFAHRUNG IN DER KARTOFFELVERARBEITUNG

- Reinigungssysteme
- Roder-Heber Erntemaschine
- Krautschläger
- Schwaderumrüstätze
- Prävention von Kartoffelgrün
- Kohlentblätterung



LEMKEN

NEUER LEMKEN STRIEGEL MEISTERT ALLE UNEBENHEITEN

Effektive Unkrautbekämpfung in jungen Pflanzenstadien. Mit dem Thulit präsentiert LEMKEN erstmals einen Hackstriegel und komplettiert sein Programm der mechanischen Unkrautbekämpfung. Bei der Entwicklung löste sich der Landtechnikhersteller von bekannten Mustern und präsentiert ein neuartiges Konzept mit vier Balken und acht Reihen Striegelzinken. Anstatt komplexer Federkombinationen kommt dabei eine innovative hydraulische Zinkendruckeinstellung zum Einsatz, die für einen gleichmäßigeren Druck der Zinken über die gesamte Arbeitsfläche sorgt. Der Druck kann während der Fahrt stufenlos auf bis zu fünf Kilogramm reguliert werden. Damit leistet der Thulit in den empfindlichen Wachstumsstadien der Nutzpflanze sehr gute Arbeit.

Die Zinken sind mit einem Strichabstand von 31,25 Millimeter angeordnet und gewährleisten eine verstopfungsfreie Arbeit. Eine stabile, spurgetreue und verschleißfreie Zinkenlagerung sorgt für eine optimale

Entfernung von Beikräutern. Ein unkompliziertes Schnellwechselsystem erleichtert den Austausch der Striegelzinken. Durch die präzise und konstante Bodenanspannung mit gleichbleibendem Zinkendruck ist der Thulit vielseitig einsetzbar, auch bei stark unebenen Böden und in Dammkulturen. Seine Durchgangshöhe ist großzügig bemessen und da er ohne die sonst üblichen Federn auskommt, ist ein Verhaken von Pflanzen unter dem Rahmen nahezu ausgeschlossen. Das flexible hydraulische System ermöglicht außerdem eine Teilbreitensteuerung (Section Control) innerhalb der Rahmenfelder, um eine mehrfache Bearbeitung zu vermeiden.

Bei der Rahmenkonstruktion nahm die Minimierung des Gewichts eine zentrale Rolle ein. Daher wurde die Anzahl beweglicher Teile gegenüber vergleichbaren Modellen erheblich reduziert, damit er auch mit Traktoren mit geringer Hubkraft gut einsetzbar ist.

Stufenlose Anpassung des Zinkendrucks aus der Kabine während der Fahrt möglich

100 g – 5.000 g Zinkendruck der Striegelzinken

Kompakte Klappung durch den automatischen Aushub der Zinken für den sicheren Transport

Optionale Stützräder hinten für die präzise Führung parallel zum Boden

Vierbalkiges Rahmenkonzept für mehr Sicht auf das Arbeitsfeld

8 Zinkenreihen mit 31,25 mm Zinkenabstand für verstopfungsfreies Arbeiten



BRANTNER
POWER-FLEX plus[®]
TA 16045 AKTION

- Profi Abdicht System
- G-Pressprofil-Rahmen
- 2-Leiter Druckluftbremse
- selbstreinigender Brückenboden aus einem Stück gefertigt



BRANTNER
Streutechnik
POWER-SPREAD pro[®]
18 bis 24 to

- optimales Streubild
- Streuwerk aus eigener Fertigung

QUALITÄT. STABILITÄT. FLEXIBILITÄT.



BRANTNER
Abschiebefahrzeug
POWER-PUSH plus[®]

- Ladevolumen 20 bis 49 m³
- 14 bis 34 t zGG
- Doppel-C-Fahrgestellrahmen
- STABILATOR-Bordwände
- enorme Auswahl an Ausstattungen

Hans Brantner & Sohn
Fahrzeugbau GesmbH
Martin Kress

T: 0731 353 77
kress@hb-brantner.de



ALLES
ÜBERDACHT

- Robust
- Preiswert
- Modular

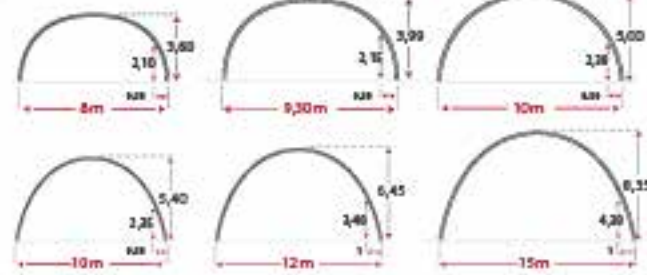


www.shelterall.de

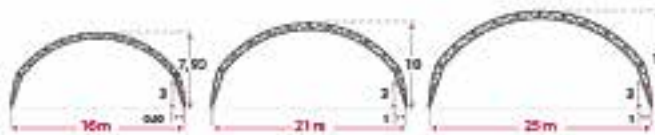


Ein vielfältiges Angebot für die unterschiedlichsten Anwendungen

EINFACHER BOGEN



GITTER-TRAGWERK



Farben Eindeckung

- Beige
- Grün/WeiB
- Grau/WeiB

An ihre Anforderungen angepasste Optionen

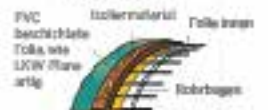
GIEBEL



VERANKERUNGEN



ISOLIERUNG



SCHUTZBLECH





AVR DEUTSCHLAND

LERNEN SIE UNS KENNEN

ENTDECKEN SIE UNSERE FULL LINE IN DER KARTOFFELTECHNIK

janjippes@avr.be
+49 (0)151-27 25 11 41
Nord

herbertschuhmann@avr.be
+49 (0)173-67 20 985
Süd + AT + CH

PRAKLASTRASSE 1 | 31311 UETZE

Folge @avrmachinery_deutschland auf und
www.avr.be

Ihr Landmaschinenspezialist



Bodenbearbeitung

Sätechnik

Grünlandpflege





Wir öffnen die Tore.

Continental Landwirtschaftsreifen
jetzt bei Ihrer D.O.B. Landtechnik AG

BODENBEARBEITUNG VON SAPHIR



GRINDSTAR

Der GrindStar sorgt durch sein neuartiges Werkzeugsystem für einen bisher unerreichten Schnitt bei gleichzeitig minimalstem Kraftaufwand. Der spritsparende und leichtzügige Selbstantrieb der rotierenden Arbeitswerkzeuge, welche ausschließlich durch die Vorfahrtsgeschwindigkeit angetrieben werden, sorgt auch bei hohen Arbeitsgeschwindigkeiten von bis zu 18 km/h für ein hervorragendes Arbeitsbild bei gleichzeitig hoher Flächenleistung und Schlagkraft. Die Parallelogramm-Aufhängung mit 200mm Pendelweg der gegenläufig arbeitenden Rotoren führen zu einer einzigartigen Boden Anpassung in Fahrtrichtung. Die Queranpassung während der Fahrt wird dabei von einem ausgeklügelten Druckentlastungssystem übernommen, welches für einen permanenten Bodenkontakt der einzelnen Werkzeuge sorgt. Parallelogrammgeführt folgt der GrindStar so jeder Bodenunebenheit.



GROSSFEDERZINKENEGGE ALLSTAR LONGLINE

Die 8 Werkzeugbalken setzen neue Maßstäbe im Grubbermarkt. Durch den Strichabstand von 130 mm und die enorme Rahmenhöhe dank des Herkuleszinkens, vereint diese Baureihe maximalen Durchgang mit intensivster Bearbeitung. Ausgestattet mit Gänsefußscharen wird ein ganzflächig-exakter Unterschnitt von bis zu 140% erreicht. Das erweitert das Einsatzspektrum dieser Baureihe enorm. Durch die kraftflussoptimierte Bauweise und den Verzicht auf schwere Walzen, ist die Baureihe leichtzügig und erlaubt dadurch eine maximale Arbeitsbreite von bis zu 7,50 m im Dreipunktbau.



FÜR ALLE BEREICHE DAS PASSENDE GERÄT!



GRÜNLANDEGGE PERFEKT S4



- Vierreihig angeordnete S-Gußelemente
- Offener Grundrahmen mit Frontbügeln
- Beidseitige Verwendung der Gußsterne: Scharfes Eggen und Belüften mit der Zinken-seite, einfaches Schleppen mit der Glattseite
- Optional: Gleitkufen, Beleuchtungsanlage inkl. Warntafeln

KEHRMASCHINE GKM



- Serienmäßig mit Gabelzinkenaufnahme (optional mit beliebiger Schnellwechsellau-fnahme lieferbar)
- Arbeitsbreite: 1.500 mm / 1.800 mm / 2.300 mm / 2.600 mm
- Serienmäßig mit Schmutzsammelwanne mit mechanischer Entleerung ausgestattet
- Serienmäßig mit 3. Stützrad ausgerüstet
- PU-Leiste an der Sammelwanne verhindert Kratzer auf dem Bodenbelag
- Wabenförmige Bürstenringe 520 mm aus hochverschleißfestem Kunststoff (optional mit Mischbesatz)
- Zusatzoptionen: Seitenkehrbesen, hydr. Entleerung, Wassersprüheinrichtung

KEHRMASCHINE FKM



- Dreipunktbau KAT I/II
- Arbeitsbreite: 1.500 mm / 1.800 mm / 2.300 mm / 2.600 mm
- Serienmäßig mit Schmutzsammelwanne mit mechanischer Entleerung ausgestattet
- PU-Leiste an der Sammelwanne verhindert Kratzer auf dem Bodenbelag
- Wabenförmige Bürstenringe 520 mm aus hochverschleißfestem Kunststoff (optional mit Mischbesatz)
- Zusatzoptionen: Seitenkehrbesen, hydr. Entleerung, Wassersprüheinrichtung, 3. Stützrad

WIR MACHEN SIE WINTERFEST!



Wählen Sie aus 150 verschiedenen Anbauvarianten



Wir bieten das passende Gerät für Ihr Trägerfahrzeug



Arbeitsbreiten von 1,02 m - 4,00 m



Profitieren Sie von unserer Lieferfähigkeit



D.O.B. JUBILÄUMSREISEN



JOHN DEERE

mit John-Deere-Fabrikbesuchen
in Zusammenarbeit mit
Agrarreisen Hohenauer/ah-reisen



USA – Mittlerer Westen und Kalifornien

von Chicago über San Francisco nach Las Vegas
mit Besuch der John Deere Fabriken (Traktoren und Mähdrescher)
und interessanten Farmen

12 Tage 19.02. – 01.03.2024

Tag 01: München – Chicago

Tag 02: Chicago – Farm – Moline (F/M)
Nach einer Chicago Stadttour geht es ins
Farmgebiet mit Besuch einer Farm.
Übernachtung in Moline.

**Tag 03: Moline – John Deere Mähdrescher
Farbik – Farm - Waterloo (F/A)**
Morgens besuchen wir die Mähdrescher
Fabrik in Moline und den Pavillion von John
Deere und Besuch einer Milchfarm.
Übernachtung in Waterloo.

**Tag 04: Waterloo –
John Deere Traktor Fabrik – Chicago (F)**
Morgens Besichtigung des riesigen John
Deere Traktorenwerk. Anschließend fahren
wir wieder zurück nach Chicago.
Übernachtung in Chicago.

Tag 05: Chicago – Flug – San Francisco (F)

Tag 06: San Francisco erleben (F)
Heute unternehmen wir eine Stadtrund-
fahrt durch San Francisco. Wir sehen die
Golden Gate Brücke, China Town und die
Waterfront. Nachmittags Freizeit in
San Francisco.
Übernachtung in San Francisco.

**Tag 07: San Francisco – Monterey –
Central Tal – Visalia (F/A)**
Morgens geht es nach Monterey zum be-
rühmten 17 Miles Drive auf der Küstenstra-
ße Hgw 1. Dann geht es weiter ins Landes-
innere in das Central Tal. Dabei fahren
wir auch zur Harrys Ranch mit
100 000 Mastbullen (Betriebsführungen
nicht gewünscht).
Abends Ankunft im Hotel im Central Tal.

**Tag 08: Visalia/Central Tal – Farmen –
Visalia (F/A)**

Im fruchtbaren Zentraltal Californien
besuchen wir zwei Milchviehfarmen mit
mehreren tausend Kühen.

Tag 09: Visalia – Mojave – Las Vegas (F)
Über die Mojave Wüste geht es heute nach
Las Vegas. Abends erleben wir die Casino-
welt.
*Übernachtung im Casino Hotel
in Las Vegas.*

**Tag 10: Las Vegas – Grand Canyon Flug –
Las Vegas**

Heute haben Sie die Gelegenheit Las Vegas
zu erleben. Möglichkeit zum Tagesausflug
mit dem Kleinflugzeug zum Grand Canyon.
Übernachtung in Las Vegas.

Tag 11: Las Vegas – Rückflug

Tag 12: Ankunft in München

(Änderungen im Programmablauf vorbehalten)

Eingeschlossene Leistungen:

- Linienflug ab München mit Umsteigen
Chicago/Chicago – San Francisco/ Las
Vegas – München
- Anderer Abflugsort auf Anfrage
buchbar.
- Alle Übernachtungen in Standards und
Mittelklasse Hotels im DZ mit Bad/WC
- 17 Miles Drive, John Deere
und Farmbesuche
- Stadtrundfahrten
- 8 x Frühstück
- 1 x Mittagessen, 3 x Abendessen
- deutschsprachige Reiseleitung in USA,
geplant mit teils Rudi Hohenauer USA
Experte GF ah-reisen

Nicht eingeschlossene Leistungen:

- Reiseversicherungen
- Trinkgelder für Reiseleitung / Busfahrer
und lokale Reiseführer
- Grand Canyon Flug 359.- €
- Esta Einreisevisa 20.- €



Reisepreis

im Doppelzimmer
nur

€ 3299.-

Einzelzimmerzuschlag: € 595.-
Mindestbeteiligung 35 Personen.

Argentinien – Brasilien

mit Iguazu-Fällen und Rio
Agrarreise mit Besuch der John Deere Werke in Argentinien und Brasilien

13 Tage 22.01. – 03.02.2024

Tag 01: München – Buenos Aires

Tag 02: Ankunft Argentinien / Buenos Aires – Rosario (F/A)

Heute geht die Fahrt von Buenos Aires nach Rosario ins Landesinnere weiter. Rosario ist eine der bedeutendsten Städte und landwirtschaftlichen intensive Gebiet innerhalb der Pampa gelegen.

Tag 03: Rosario – John Deere Fabrik – Farmen – Rosario (F/M)

Heute besuchen wir die John Deere Fabrik in Rosario wo die Mähdrescher zusammengebaut werden. Dann besuchen wir einen Mastbullenbetrieb mit 20 000 Mastbullen und eine Ackerbaufarmer.

Tag 04: Rosario – Estancia – Buenos Aires (F/M)

Auf dem Weg nach Buenos Aires besuchen wir eine der typischen Estancias – Rinderfarmen mit Gaucho wo wir unser Mittagessen mit Grillfleisch einnehmen werden.

Tag 05: Buenos Aires – Rinderauktion – Citytour – Buenos Aires (F)

Morgens besuchen wir den berühmten Mercado de Liniers. Dabei handelt es sich um den wichtigsten Handelsplatz für Lebewtiere im Land. Er ist weltweit in dieser Größenordnung einzigartig. Tag für Tag werden hier zwischen 12.000 Tiere zur Schlachtung versteigert. Danach folgt eine Stadttour durch Buenos Aires.

Tag 06: Buenos Aires – Flug – Iguazu Fälle – argentinische Seite (F)

Weiterflug zu den Iguazu Fällen und Besichtigung der argentinischen Seite der Fälle.

Tag 07: Iguazu – brasilianische Seite Raum Dos de Mayo (F/M)

Vormittags besuchen wir die brasilianischen Wasserfälle. Dann geht es Richtung Horizontina.

Tag 08 : Horizontina – Fabrikbesuch John Deere – Raum Dos de Mayo (F/A)

Heute geht es mit dem Bus weitere nach Horizontina. Nachmittags Besuch der riesigen John Deere Fabrik in Horizontina. Auf der Rückfahrt Besuch einer Farm.

Tag 09: Dos De Mayo – Itaipu – Iguazu (F/M)

Nach Ankunft in Iguazu Besuch des riesigen Staudamms Itaipu.

Tag 10: Iguazu – Flug – Rio (F)

Tag 11: Rio – City Tour – Zuckerhut (F/M)

Heute erleben wir die Stadt Rio. Wir unternehmen wir eine Stadttour und besuchen auch eine Favela (einfaches Wohnviertel). Danach das berühmtesten Wahrzeichen Rio de Janeiro - den Zuckerhut.

Tag 12: Rio de Janeiro – Christusstatue – Rückflug (F/M)

Vormittags Freizeit in der Stadt und Gelegenheit an der Copacobana zum baden. Das Mittagessen folgt ein einem Buffet Restaurant. Danach fahren wir weiter zum nächsten schönen Höhepunkt des Corcovado die Christusfigur in 710 m Höhe. Abends folgt der Rückflug.

Tag 13 : Ankunft in München

(Änderungen im Programmablauf vorbehalten)



Eingeschlossene Leistungen:

- München – Buenos Aires – Iguazu – Rio – München
- Busfahrt im privaten vollklimatisierten Bus
- Alle Übernachtungen in guten 3-4* Mittelklassehotels im DZ mit Bad/WC.
- täglich Frühstück (sofern wegen Flug möglich)
- 6 Mittagessen
- 2 Abendessen
- Eintritte und Farmbesuche
- deutschsprachige Reiseleitung in Argentinien und Brasilien

Nicht eingeschlossene Leistungen:

- Reiseversicherungen
- Trinkgelder für Reiseleitung / Busfahrer und lokale Reiseführer

Reisepreis

im Doppelzimmer
nur

€ 4295.-

Einzelzimmerzuschlag: € 550.-
Mindestbeteiligung 26 Personen.

Auskunft und Buchung direkt beim Veranstalter:

agrarreisen hochener
Pfaffenried 1a
87487 Wiggensbach
Tel.: (08370) 9219-0
Fax: (08370) 9219-29
info@ah-reisen.de
www.ah-reisen.de



22 mm Schnittlänge

Der neue Magnon 11 –
Keiner schneidet kürzer!

Tobias Hechtel:
hechtel@goetz-landmaschinen.de
+49 171 / 364 2451

Sigmund Wild:
s.wild@strautmann.com
+49 173 / 254 6013



STRAUTMANN
www.strautmann.com



KREISSÄGEN

Wipp-Sägen
Tischwipp-Sägen
Rolltisch-Sägen
Förderband-Sägen



HOLZSPALTER & BÜNDEL-GERÄTE

Kurzholzspalter
Stehendspalter
Liegendspalter
Schichtspalter
Bohrspalter



GREIFER & SPALTZANGEN

Holzgreifer
Fällgreifer
Wood Cracker



BRENNHOLZ-PROFIMASCHINEN



RÜCKEZANGEN



**RÜCKEWÄGEN
KRÄNE & GREIFER**

uvm.

Binderberger
Maschinenbau GmbH

**ALLES
FÜR DIE
BRENN
HOLZAUF
BEREITUNG**

www.binderberger.com +43 7748 86 20-0

STÄRKER. STABILER. LANGLEBIGER.

5E

MEHR TRAKTOR MEHR KOMFORT

LAGERABVERKAUF

AB: 34.900,00 €*



JETZT MEHR
ERFAHREN



Wenn du auf der Suche nach äußerst manövrierfähiger Leistung bist, die überall funktioniert, ist der vielseitige 5E genau das Richtige für dich. Mit den Funktionen und Merkmalen der 5E-Traktoren erledigst du deine Aufgaben effizient, gründlich und bequemer denn je.

* Preis zzgl. 19% USt., nur solange der Vorrat reicht.



JOHN DEERE

NOTHING RUNS LIKE A DEERE

5M

Wenn unsere Traktoren der Serie 5M für eines bekannt sind, dann ist es ihre außergewöhnliche Vielseitigkeit und Effizienz. Diese robusten und kompakten Traktoren eignen sich für alle Arbeitsumgebungen und jegliche Zug- und Ladeanwendungen. * Preis zzgl. 19% USt., nur solange der Vorrat reicht.

BEISPIELLOSE VIELSEITIGKEIT

LAGERABVERKAUF

AB: 66.000,00 €*



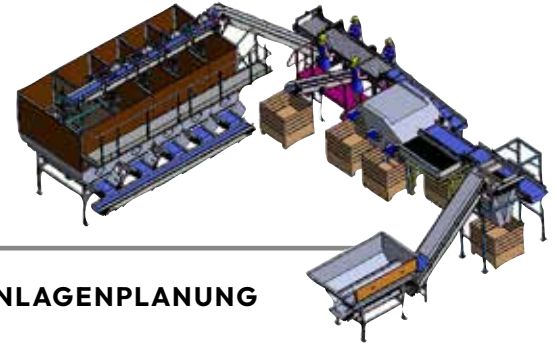
JOHN DEERE

NOTHING RUNS LIKE A DEERE



Produkte

- + Lebensmittelaufbereitung (z.B.: Annehmen, Enterden, Ensteinern, Absondern, Fördern, Waschen, Trocknen, Kühlen, Sortieren, Wiegen und Befüllen, Wasseraufbereitung)
- + Kürbisaufbereitung (z.B.: Kürbisbürstmaschine, Kürbisverleseband, Kürbiswanne)
- + Sondermaschinen (z.B.: Selleriewurzelschneider, Zitrusaufbereiter, schwenkbares Siebband, Kaffeeaufbereitung, Spezialwaagen)
- + Industrie (z.B.: Kühlband, Scharnierplattenband, Sortiereinheit, Drehtisch)



ANLAGENPLANUNG

Das Familienunternehmen Schmatec GmbH bietet technische Problemlösungen aller Art. Insbesondere die Fertigung, Montage und der Vertrieb von Gesamtanlagen in der Nahrungsmittelaufbereitung sowie die Fördertechnik im industriellen Bereich ist ihr Steckpferd.

Jede Anlage wird individuell entwickelt um den besonderen Anforderungen voll und ganz gerecht zu werden.

WICHTIGE HINWEISE / ANGEBOTSBEDINGUNGEN

Wenn du dieses Rundschreiben nicht mehr erhalten möchten, so teile uns das bitte schriftlich mit.

An die: D.O.B. Landtechnik AG, z. Hd. Frau Kristin Kaiser, Industriestraße 14, 92283 Lauterhofen oder per Mail an: KaiserKristin@dob-landtechnik.de.

Alle Preise verstehen sich, falls nicht anders angegeben, zzgl. der aktuell gültigen Umsatzsteuer.

Bilder können von den Angeboten abweichen.

Alle Angebote sind freibleibend. Zwischenverkauf, Druckfehler, Irrtümer und Änderungen vorbehalten.

Bitte Beachte, dass wir nicht alle Lieferanten in allen Niederlassungen führen. Es gelten unsere Allgemeinen Geschäftsbedingungen, die in unseren Geschäftsräumen ausliegen und Ihnen auf Wunsch zugesendet werden.

Originalersatzteilnummern dienen ausschließlich zu Vergleichszwecken.

Aktionen gelten nicht in Kombination mit anderen Aktionen/ Gutscheinen!

Gedruckt auf 100 % Recyclingpapier.



D.O.B. LANDTECHNIK

Bester Service. Aus Bayern, für Bayern!

